



Freelancereiden työmarkkinatutkimus 2014

Yksikönjohtaja Sakari Nurmela
Työnro: 220106071

TNS Gallup Oy, Miestentie 9 C, 02150 Espoo

Tämän tutkimuksen tulokset on tarkoitettu vain tilaajan omaan käyttöön. Niitä ei saa lainata, luovuttaa, jälleenmyydä tai julkaista ilman tutkimusyhtiön lupaa.

Freelancereiden työmarkkinatutkimus 2014

Keskimääräinen vuosiansio laski 23.900 euroon

Freelancereiden keskimääräinen kokonaislaskutus oli 33.600 euroa vuonna 2014. Keskimääräinen verotettava tulo oli 23.900 euroa.

Palkkatutkimuksissa usein käytetty mediaani l. keskimäinen luku jäi molempien yhteydessä hieman keskiarvoa pienemmäksi. Mediaanikokonaislaskutus asettui 29.200 euroon ja verotettava mediaanitulo 21.100 euroon.

Tutkimukseen osallistuneiden ilmoittamien tietojen perusteella freelancereiden keskimääräinen vuotuinen kokonaislaskutus on kahdessa vuodessa vähentynyt 1.500 eurolla ja verotettava tulo 400 euroa.

Taulukko 1a. Freelancereiden kokonaislaskutus 2002 - 2014 (€).

	2002	2004	2006	2008	2010	2012	2014
Aritm. ka ...	33.000	34.500	34.200	36.200	35.500	35.100	33.600
10	14.200	15.200	12.000	13.000	13.500	11.000	12.000
25	20.000	23.000	19.400	20.800	21.600	18.000	18.800
50	28.700	30.700	29.000	32.000	30.500	30.000	29.200
75	42.000	41.800	45.000	48.000	45.000	46.800	43.000
90	57.000	55.900	62.700	65.000	62.200	63.000	60.000

Luvut perustuvat kaikkien vastanneiden ilmoitukseen. 269 vastaajaa antoi kokonaislaskutustaan ja 244 verotettavaa tuloaan koskevia tietoja.

Taulukko 1b. Freelancereiden verottajalle ilmoittama tulo 2002 - 2014 (€).

	2002	2004	2006	2008	2010	2012	2014
Aritm. ka ...	23.100	23.200	23.500	25.000	25.500	24.300	23.900
10	8.600	10.000	7.800	8.000	8.800	7.000	8.100
25	13.800	14.400	13.800	14.700	14.500	12.000	13.000
50	21.000	20.200	22.000	23.000	23.000	22.100	21.100
75	30.000	30.000	30.000	33.000	35.000	34.000	32.000
90	40.000	38.600	42.000	46.000	45.100	45.000	45.000

Luvut perustuvat kaikkien vastanneiden ilmoitukseen. 269 vastaajaa antoi kokonaislaskutustaan ja 244 verotettavaa tuloaan koskevia tietoja.

Raportin liitteenä olevista taulukoista käy ilmi eri freelancer-ryhmien kokonaislaskutukseen ja verotettavaan tuloon liittyvät tiedot (aritmeettiset keskiarvot sekä luvut fraktiileittain, 50=mediaani).

Yhteenvedon omaisesti voidaan kuitenkin todeta mm., että naisten (22.300) ilmoittama verotettava tulo on pienempi kuin miesten (26.600). Sukupuolten välisen eron havaitsee myös kokonaislaskutuksesta: naisilla se oli ollut € 30.300, kun miehet ilmoittivat keskimäärin 39.000 euron suuruudesta laskutuksesta.

Pääkaupunkiseutulaisten ansiot olivat keskimääräistä suuremmat, 25.100 euroa. Maakuntakeskuksissa asuvat olivat ilmoittaneet verottajalle tuloja 24.400:lla, muilla paikkakunnilla asuvat 21.300 eurolla. Ulkomailla asuvien verotettava tulo oli ollut 21.100 euroa.

Yhteensä 71 prosenttia kertoi olevansa YEL -vakuutusvelvollinen. Heistä valtaosa (koko joukosta 66 %) oli ottanut vakuutuksen. Kun heiltä tiedusteltiin, mille työtulolle kyseinen vakuutus on otettu, keskimääräiseksi tulokseksi muodostui 18.600 euroa.

Lisäksi tarkasteltiin (jäsenmaksulajin mukaan) itsemaksavien ja yrittäjäfreelancereiden antamia tietoja. Ensin mainituista 69 prosentilla oli YEL -vakuutus ja se oli otettu 19.100 euron työtulolle. Jälkimmäisistä 91 prosenttia lukeutui vakuutusvelvollisiin, ja tämä joukko oli ottanut vakuutuksen keskimäärin 18.500 euron tulolle.

Pääosin lehdistölle työskentelevistä YEL -vakuutusvelvollisia oli 77 ja pääosin radion ja television lukuun toimivista 37 prosenttia. Lehdistön tässä yhteydessä ilmoittama summa oli 18.700 ja radio/tv-väen 15.700 euroa.

Televisiolle työskentelevien laskutus suurempaa kuin sanomalehtityössä olevilla

Valokuvaajien kokonaislaskutus nousi viime vuonna keskimääräistä suuremmaksi eli 39.200 euroon. Heidän verottajalle ilmoittamansa tulot sen sijaan alittivat koko joukon keskiarvon, ollen 22.500 euroa.

Kääntäjien kokonaislaskutus oli ollut 40.200 euroa, verottajalle ilmoitetut tulot € 26.900. Toimittajien verotettava tulo oli sama kuin koko vastaajajoukolla yleensä ottaen (€ 23.900), mutta heidän kokonaislaskutuksensa (€ 31.800) alitti koko joukon keskiarvon.

Lehdistölle ja verkkojulkaisuille toimittajan työtä tekevien kokonaislaskutus oli ollut 31.600 euroa, sähköiselle medialle työskentelevillä hieman suurempi, 33.900 euroa. Ensin mainittujen verottajalle ilmoittama tulo oli ollut 23.400, jälkimmäisten 28.800 euroa.

Pääosin televisiolle työskentelevät ilmoittivat laskutukseen suurempia lukuja kuin sellaiset freelancerit, joiden pääasialliset toimeksiantajat kuuluvat lehdistöön.

Pääosin televisiolle työtä tehneiden freelancereiden keskimääräinen kokonaislaskutus oli ollut 45.600 ja ansiot 28.200 euroa. Pääasiassa sanomalehtityötä tekevät olivat laskuttaneet kokonaisuudessaan 31.900 euroa ja ilmoittaneet verottajalle tulokseen 23.800 euroa. Toimeksiantonsa pääasiassa aikakauslehdistä hankkineiden laskutus oli ollut € 31.900 ja verottajalle ilmoitetut tulot 22.600 euroa.

Pääosin asiakaslehdistölle tai viestintätoimistoille palveluitaan tarjonneiden kokonaislaskutus oli ollut muuta lehdistöä hieman suurempi, 32.600 euroa. Kyseinen joukko kertoi verotettavan tulonsa olleen 24.100 euroa.

Kun nämä kolme ryhmää yhdistää, pääsee selville pääosin lehdistölle työskennelleen joukon keskimääräisestä laskutuksesta ja tuloista. Ensin mainittu oli 32.000 ja jälkimmäinen 23.300 euroa.

Mitä enemmän freelancereilla oli ollut toimeksiantajia, sitä suuremmaksi kokonaislaskutus oli noussut.

Vuoden 2014 aikana vain yhdelle toimeksiantajalle työtä tehneiden laskutus oli ollut keskimääräistä pienempi 30.900 euroa, kun esim. useammalle kuin kymmenelle toimeksiantajalle työskennelleiden vastaava summa oli noussut 43.700 euroon.

Näiden ryhmien verottajalle ilmoittamat tulot erosivat huomattavasti vähemmän. Yhdelle toimeksiantajalle työskennelleillä ne olivat 23.000 ja yli 10 toimeksiantajan palveluksessa olleilla 27.700 euroa.

Yritysmuodossa toimivien kokonaislaskutus keskimääräistä suurempi, verottajalle ilmoitettu tulo vaihtelee vähemmän toimintamuodon mukaan

Kokonaislaskutus kasvaa siirryttäessä yhtiömäiseen toimintamuotoon. Ryhmään ”henkilöyhtiö” kuuluvilla laskutus oli 31.900 ja ryhmän ”muussa yhtiömuodossa” jäsenillä 40.400 euroa.

Toiminimellä työskentelevät olivat laskuttaneet hieman vähemmän (€ 33.500) kuin ne, joilla on henkilöyhtiö. Ryhmään ”verokortti ja muu yhtiömuoto” kuuluvien laskutus oli ollut 39.100 euroa.

Taulukko 2a. Kokonaislaskutus ja verotettava tulo toimintamuodon mukaan (€).

	Vero- kortilla itsenäinen	Vero- kortilla työsuht.	Vero- kortilla yht.	Ennako- perintärek.
Kokonaislaskutus				
Aritmeettinen keskiarvo.....	27.100	37.200	31.300	31.500
Mediaani	24.400	30.000	26.000	33.700
Verotettava tulo				
Aritmeettinen keskiarvo.....	23.200	28.000	25.400	24.600
Mediaani	20.000	26.500	23.000	16.700
	Toimi- nimellä	Henkilö- yhtiössä	Muu yhtiö- muoto	Vero- kortti ja yhtiömuoto
Kokonaislaskutus				
Aritmeettinen keskiarvo.....	33.500	31.900	40.400	39.100
Mediaani	31.000	33.700	31.000	24.300
Verotettava tulo				
Aritmeettinen keskiarvo.....	23.100	24.200	22.900	33.800
Mediaani	20.000	20.000	22.000	21.400

Luvut perustuvat kaikkien vastanneiden ilmoitukseen. 269 vastaajaa antoi kokonaislaskutustaan ja 244 verotettavaa tuloaan koskevia tietoja.

Muussa yhtiömuodossa toimivien verotettava tulo oli ollut 22.900 euroa. Henkilöyhtiössä työskentelevillä se oli hieman korkeampi, 24.200 euroa. Tässä yhteydessä suurimman luvun ilmoittivat freelancerit, jotka työskentelevät sekä verokortilla että yhtiömuodossa, 33.800 euroa.

Verokortilla työsuhteisena työskentelevien verottajalle ilmoittamat tulot olivat olleet 24.200 ja verokortilla itsenäisenä ammatinharjoittajana toimivilla 23.200 euroa.

Kun näitä kahta ryhmää tarkastelee yhdessä, keskimääräiseksi verotettavaksi tuloksi muodostuu 22.500 euroa.

Ennakkoperintärekisterissä olevilla kyseinen summa kohosi 24.600 euroon. Tämän ryhmän keskimääräinen kokonaislaskutus oli ollut 31.500 euroa. Verokortilla toimivilla vastaava summa oli ollut 31.300 euroa.

Taulukossa 2b tilannetta on tarkasteltu jäsenmaksulajin mukaan. Tällä kerralla ryhmään radio/tv-valtakirjaperinnässä kuuluvat ilmoittivat suurimmasta laskutuksesta (€ 43.400) ja verotettavasta tulosta (€ 38.300). Osuuskuntamuodossa toimivien vastaavat luvut olivat 32.500 ja 26.800 euroa.

Taulukko 2b. Kokonaislaskutus ja verotettava tulo jäsenmaksulajin mukaan (€).

	Itse- maksava	Radio/tv valtakirja- perinnässä	Yrittäjä- freelancer	Osuus- kunta
Kokonaislaskutus				
Aritmeettinen keskiarvo.....	31.300	43.300	35.100	32.500
Mediaani	25.000	40.000	31.000	28.600
Verotettava tulo				
Aritmeettinen keskiarvo.....	24.400	38.300	22.600	26.800
Mediaani	21.400	37.500	20.000	31.000

Luvut perustuvat kaikkien vastanneiden ilmoitukseen. 269 vastaajaa antoi kokonaislaskutustaan ja 244 verotettavaa tuloaan koskevia tietoja.

Yrittäjäfreelancereiden laskutus (€ 35.100) oli ollut suurempi kuin itsemaksavien (€ 31.300). Verotettavaa tuloa oli jälkimmäisille kertynyt enemmän. Itsemaksavilla se oli ollut 24.400 euroa, yrittäjäfreelancereilla 22.600 euroa.

Radio- ja tv -freelancereiden laskutus ja verotettavat tulot suuremmat kuin lehtityötä tekevien

Lehdistöfreelancereiden verotettava tulo € 22.700 oli vuonna 2014 hieman pienempi kuin koko joukolla keskimäärin (€ 23.900). Sama pätee mediaanituloon, joka oli lehdistöllä € 20.000 ja koko vastaajajoukolla € 21.100.

Lehdistön keskimääräinen kokonaislaskutuskin € 32.300 alitti koko vastaajajoukon keskiarvon (€ 33.600). Myös lehdistön mediaanilaskutus € 27.000 oli pienempi kuin koko joukolla keskimäärin (€ 29.200).

Taulukko 3a. Lehdistöfreelancereiden kokonaislaskutus ja verottajalle ilmoitettu tulo 2002 - 2014 (€).

	Kokonaislaskutus						
	2002	2004	2006	2008	2010	2012	2014
Aritm. ka ...	37.200	34.800	34.400	35.400	35.400	35.000	32.300
10	14.600	15.000	12.000	12.000	13.800	11.000	11.800
25	20.000	22.800	19.000	20.000	22.000	18.000	18.200
50	30.000	31.200	29.500	31.500	30.000	30.000	27.000
75	42.000	42.000	45.800	46.800	45.000	46.600	42.000
90	58.000	56.900	63.800	65.000	62.000	65.300	58.200
	Verotettava tulo						
	2002	2004	2006	2008	2010	2012	2014
Aritm. ka ...	22.000	22.200	22.700	24.000	24.100	23.500	22.700
10	8.500	9.500	7.700	8.000	8.100	6.400	8.000
25	13.500	13.400	13.000	14.300	14.100	11.900	12.000
50	21.000	19.400	21.300	22.800	22.300	20.500	20.000
75	28.400	28.400	28.300	31.600	32.300	33.200	31.000
90	35.800	37.000	41.000	44.000	43.000	45.300	42.900

Radio- ja tv-freelancereiden kokonaislaskutus ja verotettava tulo olivat korkeammat kuin lehdistöfreelancereilla. Laskutusta ilmoitettiin kertyneen 44.600 euron verran. Radio- ja tv-freelancereiden keskimääräinen verotettava tulo oli ollut 33.100 euroa.

Taulukko 3b. Radio/tv-freelancereiden kokonaislaskutus ja verottajalle ilmoitettu tulo 2002 - 2014 (€).

	Kokonaislaskutus						
	2002	2004	2006	2008	2010	2012	2014
Aritm. ka ...	28.700	32.100	35.400	41.400	35.600	36.200	44.600
10	8.700	19.400	12.000	18.100	13.000	16.000	12.900
25	13.900	23.600	18.500	27.300	20.300	21.800	28.800
50	24.000	28.700	30.000	36.500	33.800	36.800	41.800
75	36.100	40.700	46.000	54.400	44.700	47.700	50.500
90	54.800	46.200	65.000	72.300	65.000	53.200	87.900

	Verotettava tulo						
	2002	2004	2006	2008	2010	2012	2014
Aritm. ka ...	27.900	29.700	29.700	31.400	30.500	30.500	33.100
10	9.700	16.300	10.800	8.000	9.600	14.700	8.400
25	15.800	21.200	20.000	17.300	15.600	18.500	20.100
50	23.500	26.300	27.000	28.000	32.000	30.000	31.500
75	39.800	38.700	39.600	44.000	40.900	39.700	44.000
90	47.800	44.100	51.400	60.000	50.000	45.500	70.600

Keskimääräiset kokonaiskulut hieman alle 10.000 euroa

Ilmoitetut kokonaiskulut asettuivat 9.600 euroon. Kahdessa vuodessa kulut ovat vähentyneet noin 15 prosenttia.

Taulukko 4a. Freelancer -toiminnasta aiheutuneet keskimääräiset kokonaiskulut toimintamuodon mukaan (€).

	Vero- kortilla itsenäinen	Vero- kortilla työsuht.	Vero- kortilla yht.	Ennako- perintärek.
Aritmeettinen keskiarvo.....	5.100	2.500	4.100	12.100

	Toimi- nimellä	Henkilö- yhtiössä	Muu yhtiö- muoto	Vero- kortti ja yhtiömuoto
Aritmeettinen keskiarvo.....	10.800	12.300	17.800	6.100

Luvut perustuvat kaikkien vastanneiden ilmoitukseen. 265 vastaajaa antoi kulujaan koskevia tietoja.

Taulukkoon 4a on merkitty kokonaiskulut vastaajan toimintamuodon ja mukaan. Yhtiömuodossa toimivilla ne ovat moninkertaiset verrattuna työskenteleviin.

Ryhmään muu yhtiömuoto (eli osakeyhtiöt ja osuuskunnat) kuuluvien keskimääräiset kulut olivat olleet € 17.800. Verokortilla toimivienkulut olivat pienemmät, 4.100 euroa.

Taulukko 4b. Freelancer -toiminnasta aiheutuneet keskimääräiset kokonaiskulut jäsenmaksulajin mukaan (€)./tv

Itse- maksavat lehdistö	Itse- maksavat radio/tv	Itse- maksavat yhteensä	Yrittäjä- freelancerit lehdistö	Yrittäjä- freelancerit radio/tv	Yrittäjä- freelancerit yhteensä
5.800	4.500	6.600	12.600	22.800	12.600

Luvut perustuvat kaikkien vastanneiden ilmoitukseen. 265 vastaajaa antoi kulujaan koskevia tietoja.

Taulukossa 4b on tarkasteltu jäsenmaksulajeja, tarkemmin itsemaksavien ja yrittäjäfreelancereiden ilmoittamia tuloja. Lisäksi on erikseen ilmoitettu molemmista, minkälaiset olivat olleet pääosin lehdistölle ja radiolle/televisiolle työskennelleiden kulut.

Pääosa tuloista journalistisesta freelancer-toiminnasta, runsas kolmannes tekee myös muita töitä

Vastaajien tuloista keskimäärin 65 prosenttia oli kertynyt journalistisesta freelancer-toiminnasta. Niiden merkitys on keskimääräistä suurempi ryhmään radio-TV-freelancer kuuluville. Heidän joukossaan freelancer-toiminnan osuus verotettavasta tulosta oli ollut 90 prosenttia.

Alle 45-vuotiaiden tuloista ne kattoivat noin kaksi kolmasosaa. Yli 55-vuotiaat kertoivat, että journalistisesta freelancer-toiminnasta saadut tulot muodostivat viime vuonna noin 63 prosenttia heidän kokonaisansioistaan.

Yhteensä 36 prosenttia oli tehnyt myös muuta ansiotyötä kuin journalistisen alan freelancer-työtä. Kaksi vuotta sitten vastaava joukko oli 37 prosenttia.

Verokortilla toimivista työsuhteisista 36 prosenttia kertoi tehneensä muutakin kuin journalistista ansiotyötä. Toiminimellä operoivista 31 prosenttia totesi saman, yhtiömuodossa toimivista 48 prosenttia.

Melkein joka toinen alityöllistetty, joka kymmenennellä liikaa töitä

Melkein joka toinen (47 %) tunsu olleensa alityöllistetty vuonna 2014. Joukko oli yhtä suuri kuin 2012, jolloin se kasvoi yhdeksällä prosenttiyksiköllä. Pienimmillään alityöllistettyjen osuus on ollut vuonna 2008, 28 prosenttia.

Täystyöllistettynä itseään pitäviä on 36 prosenttia. Kuusi vuotta sitten enemmistö saattoi sanoa saman. Ylityöllistyneiden osuuskin on pysynyt entisenä, ollen nyt 12 prosenttia.

Alityöllistyneiltä kysyttiin, kuinka monta prosenttia tavoitetyöajastaan eli siitä työajasta, jonka he olisivat voineet tai halunneet työskennellä, he itse asiassa tekivät työtä. Ylityöllistyneille esitettiin vastaava kysymys.

Nämä olivat työskennelleet arvionsa mukaan 32 prosenttia enemmän kuin olisivat toivoneet (heidän keskiarvonsa oli 132, kun tavoitetyöaika merkittiin 100:lla). Alityöllistyneiden tilanne oli huonompi, sillä heidän keskiarvonsa oli vain 60 prosenttia tavoitetyöaikana pidetystä.

Vastaavat vuoden 2012 tilannetta peilanneen tutkimuksen luvut olivat 130 ja 60. Vuonna 2012 ne arvioitiin 124:ksi ja 61:ksi, 2010 122:ksi ja 62:ksi, 2006 126:ksi ja 59:ksi.

Työllistyminen näkyy ansioissa. Alityöllistettynä itseään pitävien verotettava tulo oli ollut keskimäärin 17.900 euroa. Niillä, jotka omasta mielestään olivat olleet ylityöllistettyjä, vastaava summa kohosi 31.700 euroon. Täystyöllisiksi itsensä kokeneet olivat ilmoittaneet verottajalle keskimäärin 28.500 euron tulot. Vastaavat kokonaislaskutukset olivat olleet 26.100, 44.800 sekä 39.000 euroa.

Freelancereiden keskimääräinen viikkotuntimäärä 32 tuntia

Freelancerit käyttivät viime vuonna työntekoon keskimäärin 32 tuntia viikossa eli saman verran kuin kaksi vuotta sitten. Vastaava luku oli 2010 34 ja 2008 35 tuntia. Vuonna 2006 työtä tehtiin keskimäärin 34 tuntia viikossa, kun 2004 työmäärä oli 36 tuntia.

Verokortilla toimivat itsenäiset ammatinharjoittajat (jotka huolehtivat itse eläkemaksuistaan) olivat tehneet 33 -tuntista työviikkoa. Vastaavaan kategoriaan kuuluvien työsuhteisten keskimääräinen viikkotyöaika oli ollut 25 tuntia.

Toimeksiantajien määrä vaikuttaa työaikaan. Pisin työaika oli ollut niillä, jotka tekevät työtä useammalle kuin 10 toimeksiantajalle (36 tuntia). Yhden toimeksiantajan lukuun työskentelevien keskimääräinen työviikko oli kestänyt 30 tuntia.

Radio-ja-tv-freelancereiden työviikon keskimääräinen pituus oli ollut 35 tuntia, samoin yrittäjäfreelancereiden. Itsemaksavat olivat työskennelleet keskimääräisen työviikkonsa aikana 33 tuntia.

Pääkaupunkiseudulla asuvat tekevät keskimäärin 31 tuntia alan työtä vuonna 2014. Maa-kuntakeskusten (32 tuntia) ja maaseutupaikkakuntien vastaajien (33 tuntia) työaika oli ollut käytännössä samanmittainen.

Alkuvuonna 2015 lievää negatiivista kehitystä

Vastaajia pyydettiin arvioimaan vuoden 2015 alkupuoliskon toimeksiantojen lukumäärää ja niistä maksettuja palkkioita suhteessa tilanteeseen vastaavana ajankohtana vuotta aikaisemmin.

Kaikkiaan 44 prosenttia totesi toimeksiantojen määrän pysyneen ennallaan. Aiempaa enemmän niitä on ollut 15 prosentilla. 37 prosenttia totesi toimeksiantojen lukumäärän vähentyneen edellisvuodesta.

Kun vastaajat silloin vertasivat kevään 2013 tilannetta vastaavaan aikaan vuonna 2012, 34 prosenttia kertoi vähentyneistä toimeksiannoista. Niitä oli ollut enemmän 18 prosentilla, ja 42 prosentin tilanne oli pysytellyt ennallaan.

Palkkioiden määrä on pysynyt valtaosalla muuttumattomana. Kaikkiaan 71 prosenttia totesi, että tilanne on osapuilleen entinen.

Neljällä prosentilla toimeksiannoista maksettavien palkkioiden määrät ovat kasvaneet ja 19:lla pienentyneet. Kolme prosenttia totesi tilanteen tältä osin vaihtelevan.

Ne, joille oli maksettu pienempiä palkkioita, raportoivat keskimäärin 22 prosentin vähennyksestä edelliseen vuoteen verrattuna. Se joukko, jonka palkkiot olivat kasvaneet, kertoivat muutoksen olleen keskimäärin 19 prosenttia.

Taulukko 5a. Toimeksiantojen määrä alkuvuonna 2015 verrattuna vastaavaan ajankohtaan 2014 (%)

	Kaikki	Vähiten ansaitseva 10 %	Eniten ansaitseva 10 %
On ollut enemmän.....	15 (18/21)	18 (21/29)	22 (6/17)
Osapuilleen entisellään	44 (42/46)	36 (21/36)	44 (58/48)
On ollut vähemmän.....	37 (24/7)	39 (47/31)	29 (36/33)

Taulukko 5b. Toimeksiannoista maksettavien palkkioiden määrät alkuvuonna 2015 verrattuna vastaavaan ajankohtaan 2014 (%)

	Kaikki	Vähiten ansaitseva 10 %	Eniten ansaitseva 10 %
Kasvaneet.....	4 (9/12)	7 (3/12)	0 (3/10)
Osapuilleen entiset.....	71 (68/65)	65 (59/64)	77 (69/63)
Pienentyneet.....	19 (12/18)	23 (25/17)	15 (19/19)
Osa nousut, osa pienentyneet.....	3 (5/5)	4 (3/-)	4 (8/7)

Yllä oleviin taulukoihin (taulukot 5a ja 5b) on merkitty koko joukon lisäksi vähiten ja eniten ansaitsevan kymmenen prosentin arviot tilanteesta (suluissa vastaavat arviot 2013 ja 2011).

Vaikka kyse on vain tietynlaisista joukon ääripäistä (jolloin tarkastelu edellyttää maltillisuutta), voidaan ajatella, että kulunut kevät on lisännyt eriarvoisuutta.

Vähiten ansaitsevien saamat toimeksiannot ovat vähentyneet enemmän verrattuna eniten ansaitseviin. Vähän ansaitsevat kertoivat useammin myös pienentyneistä palkkioista.

Työ antaa runsaasti henkistä tyydytystä, enemmistö melko tyytyväinen aineelliseen hyvinvointiinsa ja töiden jatkuvuuteen

Freelancereiden selkeä enemmistö kertoi olevansa vähintään melko tyytyväinen työtään ja elinolosuhteitaan koskeviin asioihin. Tähän tyytyväisiä on yhtä paljon kuin ennenkin.

Sen sijaan töiden jatkuvuus ja aineellinen hyvinvointi tyydyttää yhä harvempaa. Joka toinen on vielä vähintään melko tyytyväinen töittensä jatkuvuuteen (15 prosenttia on siihen erittäin tyytyväinen). Silti vuodesta 2008 lähtien joka kerta harvempi on ajatellut niin.

Sama koskee käsityksiä aineellisesta hyvinvoinnista yleensä. Nyt 45 prosenttia on siihen vähintään melko tyytyväinen (vain 6 % on erittäin tyytyväinen).

Mielipiteet henkisestä hyvinvoinnista sen sijaan ovat entisenlaiset. Kolme neljäsosaa tutkimuksiin osallistuneista on jo pitkään ollut siihen vähintään melko tyytyväinen. Asiaan tyytyväisiä on kuitenkin selvästi (24 prosenttiyksikköä) vähemmän kuin vielä kuusi vuotta sitten. Töitten jatkuvuus tyydyttää nyt 19 prosenttiyksikköä harvempaa kuin silloin.

Vuosiloma kesti 3,9 ja pisin yhtenäinen lomajakso 2,8 viikkoa

Freelancereiden vuosiloma oli kestänyt vuonna 2014 keskimäärin 3,9 viikkoa. Pisin yhtäjaksoinen lomajakso oli puolestaan ollut 2,8 viikon mittainen.

35 – 44 -vuotiaat olivat pitäneet lomaa keskimäärin 4,2 viikkoa, 45–54 -vuotiaat hieman pitempään (4,4 viikkoa). 45 – 55 -vuotiaat ja tätä vanhemmat olivat lomailleet 3,9 viikkoa. Alle 35-vuotiaiden loma oli kestänyt keskimäärin 2,4 viikkoa

Kun tilannetta tarkastelee jäsenmaksulajin mukaan, havaitsee yrittäjäfreelanceiden olleen lomalla tasan neljä viikkoa, radio ja tv-freelancereiden viisi. Itsemaksavien lomat olivat olleet lyhempiä, kestäen keskimäärin 3,8 viikkoa.

Pääkaupunkiseudulla asuvien loma oli ollut keskimäärin 4,3 viikon mittainen. Muista keskimääräistä enemmän lomaa pitäneistä ryhmistä voidaan mainita mm. henkilöyhtiössä (4,9 viikkoa) työtään tekevät.

Ryhmään ”freelancerit verokortilla – itsenäinen ammatinharjoittaja” kuuluvien loma oli kestänyt 3,8 ja vastaavien työsuhteisten 3,4 viikkoa. Toiminimellä työskentelevät olivat pitäneet lomaa 4,1 ja yhtiömuodossa toimivat lähemmäs 4,3 viikkoa. Yli 10 toimeksiantajalle työskentelevien keskimääräinen kesäloma oli ollut 4,8 viikon mittainen.

Nuorimpien ja freelancertyön vastikään aloittaneet yhtenäisen lomajakso oli ollut joukon lyhin. Alle 35-vuotiaat olivat pystyneet lomaille kahden viikon jakson, enintään kaksi vuotta freelancerina työskennelleet käytännössä yhtä pitkään (2,1 viikkoa). Vähintään 15 vuotta free-työtä tehneiden pisin lomajakso oli ollut yli kolmen viikon mittainen.

Kontaktien solmiminen, ideoiden markkinointi sekä toiminta palkkioneuvotteluissa tärkeimpiä vahvistettavia osaamisalueita

Kontaktien solmiminen ja niiden ylläpitäminen ostajiin nousi keskeisimmäksi, kun kysyttiin, mitä osaamisalueita freelancerit pitävät tärkeänä vahvistaa, jotta voisivat parantaa tai ylläpitää työllisyyttään asiallisin työehdoin. Kaikkiaan 46 prosenttia valitsi tämän vaihtoehdon.

Ideoiden markkinointi oli myös selvästi erottuva tekijä. Yhteensä 36 prosenttia tutkimukseen vastanneista piti sitä tärkeänä. Palkkioneuvottelut osoittautuivat kolmanneksi tärkeimmäksi aiheeksi. 29 prosenttia nosti ne tärkeiden vahvistettavien osaamisalueiden joukkoon.

Muut asiat valittiin harvemmin. Melkein joka neljäs mainitsi tässä yhteydessä kamerankäytön ja kuvaamisen. Vajaa viidennes piti teknisten välineiden kuten tietokoneen hallintaa, kielitaitoa sekä ostajien tarpeiden ymmärtämistä tärkeänä vahvistettavana osaamisalueena.

12 prosenttia mainitsi juttujen ja piirrosten yms. ideoinnin tai koodauksen, yhdeksän prosenttia ideoiden toteuttamisen. Ilmaisutaito (6 %) tai leikkaaminen (9 %) nousivat vain harvojen listalle.

Viidesosa ei ole tehnyt yhtään kirjallista toimeksiantosopimusta, joka kolmas freelancer joutuu tyytymään toimeksiantajan joustamattomiin sopimusehtoihin

Selkeä enemmistö (60 %) kertoi sopivansa kirjallisissa toimeksiantosopimuksissa pääasiassa hinnasta.

Vajaat kaksi viidesosaa (38 %) ottaa niissä kantaa tekijänoikeuksiin, runsas neljännes (28 %) maksuaikatauluihin. Vastuuehdot tulevat kyseeseen joka viidennelle.

Joka kymmenes ei neuvottele oikeuksista erikseen, vaan toimeksiantoon sovelletaan pääasiallisesti työehtosopimusta.

Useampi kuin joka viides (22 %) ei ole tehnyt yhtään kirjallista toimeksiantosopimusta. Tämä on tuttu tilanne keskimääräistä useammalle (36 %) vain yhden toimeksiantajan luukuun työskentelevälle. Yli 10 taholta toimeksiantoja saavista vain yhdeksän prosenttia kertoi samasta.

Joka toisella (51 %) sopimukset perustuvat toimeksiantajan ehtoihin, joista voidaan neuvotella juttu- tai keikkakohtaisesti. Kymmenesosa (11 %) laatii sopimusehtonsa itse.

Kaikkiaan 31 prosenttia kertoi sopimuksen perustuvan toimeksiantajan ehtoihin, jotka ovat joustamattomat.

Tekijänoikeuksien luovutustavat vaihtelevat. Runsas kolmasosa (36 %) luovuttaa toimeksiantajille käyttöoikeuden, mutta säilyttää teoksien rinnakkaisen käyttöoikeuden aineistoon.

Joka viides (20 %) luovuttaa toimeksiantajilleen kertajulkaisuoikeuden tiettyyn mediaan. Kaikkiaan 28 prosenttia luovuttaa aineiston mukana kaikki tekijänoikeudet toimeksiantajalleen ilman, että voisi myydä tai käyttää aineistoa uudelleen. Kuusi prosenttia ei luovuta tekijänoikeuksia lainkaan.

Varsinkin nuorimpien ja kokemattomimpien freelancereiden on luovutettava usein toimeksiantajalleen kaikki tekijänoikeudet, kun pitempään freelancerina toimineet pystyvät sopimaan asiasta niin, että rinnakkainen käyttöoikeus teoksiin säilyy.

Keskimääräistä useampi monelle toimeksiantajalle työskentelevä ja yritysmuodossa toimiva luovuttaa toimeksiantajalleen kertajulkaisuoikeuden tiettyyn mediaan.

Tyytymättömyys SJL:ään kohtaan kasvussa, silti melkein joka toinen pitää liittoa vähintään melko hyvänä freelancereiden edunvalvojana

Yhteensä 45 prosenttia antoi Suomen Journalistiliitolle vähintään melko hyvän arvosanan freelancerjäsentensä etujen ajamisesta. Viisi prosenttia arvioi liiton onnistuneen erittäin hyvin, 40 prosentin mielestä toiminnassa on onnistuttu melko hyvin.

Tyytyväisyys liittoon väheni nyt kolmannessa peräkkäisessä tutkimuksessa. Sitä ennen se oli vahvistunut tasaisesti.

Vuonna 2002 vain 23 prosenttia piti toimintaa erittäin tai melko hyvänä. 2004 vastaavasti ajatteli jo 40 prosenttia ja 2006 enemmistö, 53 prosenttia. Suurimmillaan tämä joukko oli vuonna 2008, kun tyytyväisten osuus nousi 66 prosenttiin. Vielä 2010 vastaavasti ajattelevien joukko oli 58 prosentin suuruinen.

Radio- ja tv-freelancerit olivat keskimääräistä tyytyväisempiä liiton toimintaan. Itsemaksavat sekä yhtiömuodossa toimivat freelancerit erottuvat päinvastaisesta syystä.

Etenkin ryhmään ”freelancer henkilöyhtiössä” kuuluvat voi mainita, sillä heistä 45 prosenttia esitti suoraa kritiikkiä liittoa kohtaan.

Valtaosa haluaa jatkaa freelancerina

Freelancereiden enemmistö, 67 prosenttia, työskentelisi jatkossakin mieluiten freelancer-pohjalta. Työsuhde kiinnostaa joka viidettä (21 %). Tässä suhteessa freelancerit ovat kuten ennenkin: em. prosenttiosuudet ovat täsmälleen samat kuin kaksi vuotta sitten.

Juuri kukaan ei kuitenkaan haluaisi pois journalismin parista. Vain viisi prosenttia havittelee pääsyä työsuhteiseksi jollain toisella alalla. Eläke maistuisi yhdelle sadasta.

Varsinkin yrittäjäfreelancerit, yhtiömuodossa toimivat sekä useampaa toimeksiantajaa palvelevat pitävät nykyistä toimintamuotoaan hyvänä, eivätkä havittele sen vaihtamista. Myös monelle itsemaksavalle nykyinen työskentelymuoto on ainoa oikea.

Keskimääräistä useampi radio- ja tv -freelancer (valtakirjaperinnässä oleva), alle 35-vuotias sekä yhdelle toimeksiantajalle palveluksiaan tarjonnut pitää työsuhdetta omalla kohdallaan houkuttelevampana vaihtoehtona.

Vastaajien keski-ikä 47 vuotta, freelancereina toimittu keskimäärin 12 vuotta

Pääosa vastanneista, 62 prosenttia, tekee toimittajan töitä. Joka kymmenes on valokuvaaja. Jäljelle jäävä joukko koostuu lähinnä kääntäjistä, graafikoista sekä ohjelmateknisessä työssä toimivista.

Vastaajista on naisia 60 prosenttia. Heistä toimittajana työskentelee 66 prosenttia, kun miehistä 52 prosenttia toimii vastaavasti.

Taulukko 6. Vastaajien ikäjakautuma (%).

	%	n
Alle 35 vuotta.....	11	32
35-44	30	88
45-55	27	79
55 ja enemmän	32	94

Kyselyyn vastanneet freelancerit ovat keskimäärin 47 -vuotiaita. Kuten oheisesta taulukosta havaitsee, freelancereita on kaikissa ikäluokissa. Alle 35-vuotiaita joukosta on selvä vähemmistö ja kymmenkunta prosenttiyksikköä vähemmän kuin edellisessä tutkimuksessa.

Taulukko 7. Kokemus Freelancer –journalistin työstä (%).

	%	n
Enintään 2 vuotta	10	29
3-5 vuotta	18	53
6-10 vuotta	21	62
11-15 vuotta	19	56
16-20 vuotta	15	44
Yli 20 vuotta	17	50

Journalistista free-kokemusta joukosta löytyy keskimäärin 12 vuotta. Hajonta on kuitenkin suurta. Todellisuudessa freelancereiden kokemus free -töistä vaihtelee aika tavalla. Useampi kuin joka neljäs on ollut freelancer vajaan viisi vuotta. Toisaalta joka kolmas on tehnyt kyseisiä töitä yli 15 vuotta.

Luonnollisesti jo joukon fyysisen iän laaja jakautuminen aiheuttaa myös melkoista vaihtelua journalistista työtä koskevan kokemuksen jakautumisessa. Journalistisella alalla on oltu keskimäärin runsaat 19 vuotta.

Taulukko 8. Kokemus journalistin työstä (%).

	%	n
Enintään 2 vuotta	2	6
3-5 vuotta	5	15
6-10 vuotta	19	56
11-15 vuotta	22	64
16-20 vuotta	14	41
Yli 20 vuotta	38	111

Enemmistö (68 %) työskentelee lehdistön lukuun. Tämä joukko jakaantuu siten, että selvästi suuremman osan (35 % koko joukosta) toimeksiantajana on pääosin aikakauslehdistö. Pääosin sanomalehdille työtä tekee 17 prosenttia koko joukosta, 16 prosenttia pääosin asiakaslehdille ja viestintätoimistolle.

13 prosenttia työskentelee pääosin televisiolla ja kolme prosenttia radiolla. Radio ja televisio ovat yhtä tärkeä työnantaja prosentille, lehdistö ja sähköinen media kahdelle. Neljä prosenttia keskittyy verkkotoimittamiseen. Kahden prosentin työt ovat pääosin kustannustoimittamista.

Enemmistöllä (52 %) oli ollut vuonna 2014 kahdesta viiteen toimeksiantajaa. 16 prosenttia oli työskennellyt vain yhden tahon laskuun. 20 prosentilla oli ollut 6-10 toimeksiantajaa, 11 prosentilla useampia.

Taulukko 9. Toimeksiantajien lukumäärä (%).

	Lehdistö %	RTV %	Kaikki %
Yksi.....	5	55	16
2-5	55	35	52
6-10	26	7	20
Yli 10	14	3	11

Radio- ja tv- freelancerit olivat työskennelleet lukumääräisesti selvästi harvemmillä toimeksiantajilla kuin lehdistöfreet.

Ensin mainituista 55 prosentilla oli ollut vain yksi ja 35 prosentilla kaksi tai useampia toimeksiantajia. Jälkimmäisistä 60 prosenttia oli työskennellyt enintään viiden tahon lukuun.

Melkein puolet (47 %) kyselyyn osallistuneista freelancereista asuu pääkaupunkiseudulla. 28 prosenttia on kotoisin maakuntakeskuksesta, 21 prosenttia muulta paikkakunnalta Suomessa. Neljä prosenttia vastaajista asuu ulkomailla.

Freelancer verokortilla tyypillisin toimintamuoto

Joka kolmas sijoittaa itsensä ryhmään ”freelancer verokortilla”. Näistä 58 prosenttia on itsenäisiä ammatinharjoittajia (huolehtivat itse eläkemaksuistaan), 42 prosenttia työsuhteisia (työnantaja maksaa eläkemaksut).

Kaikkiaan 42 prosenttia käyttää toiminimeä. Kolme prosenttia toimii henkilöyhtiön (Ay, Ky) suojissa ja 14 prosenttia muussa yhtiömuodossa (Oy, osuuskunta). Kolme sadasta kuuluu ryhmään ”freelancer ennakkoperintärekisterissä, mutta ilman toiminimeä tai yhtiötä”. Yhtä

moni kertoi työskentelevänsä sekä verokortilla että yhtiömuodossa. Yksi freelancer sadasta toimii laskutusyhtiön kautta.

Tyypillisimmät jäsenmaksulajit ovat itsemaksava (31 %) tai yrittäjäfreelancer (53 %). Osuus-kunta -freelancereiden osuus on prosentti. Radio-/TV -freelancereita puolestaan oli valta-kirjaperinnässä kuusi prosenttia. Yhtä moni maksoi perusmaksua työttömyyden tai jonkin muun syyn johdosta.

Tutkimuksen toteuttamisesta ja tarkoituksesta

Tutkimuksessa selvitettiin faktatietoja journalistisessa freelancer -työssä toimivien työ-oloista, palkkioiden suuruudesta sekä työajoista ja -määristä.

Lisäksi freelancerit pääsivät arvioimaan eräitä omaan työhönsä ja elinolosuhteisiinsa liittyviä seikkoja ja kertomaan mielipiteensä Suomen Journalistiliiton kyvystä toimia freelancer -jäsentensä tavoitteiden mukaisesti.

SJL on koonnut tietoja jäsentensä palkkauksesta kahden vuoden välein toteutetuilla työmarkkinatutkimuksilla. Tutkimus kohdistettiin nyt seitsemännen kerran ainoastaan järjestön freelancerjäseniin.

Tutkimuksella kerättävillä tiedoilla on tärkeä rooli freelancereiden edunvalvonnassa: sen avulla pyritään saamaan mahdollisimman tarkkaa tietoa freelancereiden ansioista ja niissä tapahtuneista muutoksista sekä mm. työn sivukuluista, työajoista, lomista ja toimintamuodoista. Lisäksi freelancereiden jäsenmaksut määräytyvät tämän tutkimuksen perusteella.

Tutkimuksen suunnittelu on tapahtunut yhteistyössä liiton freelancer-osastojen kanssa ja käytännön toteutuksesta on jokaisella kerralla vastannut TNS Gallup Oy (joka aiemmin tunnettiin nimellä Suomen Gallup Oy).

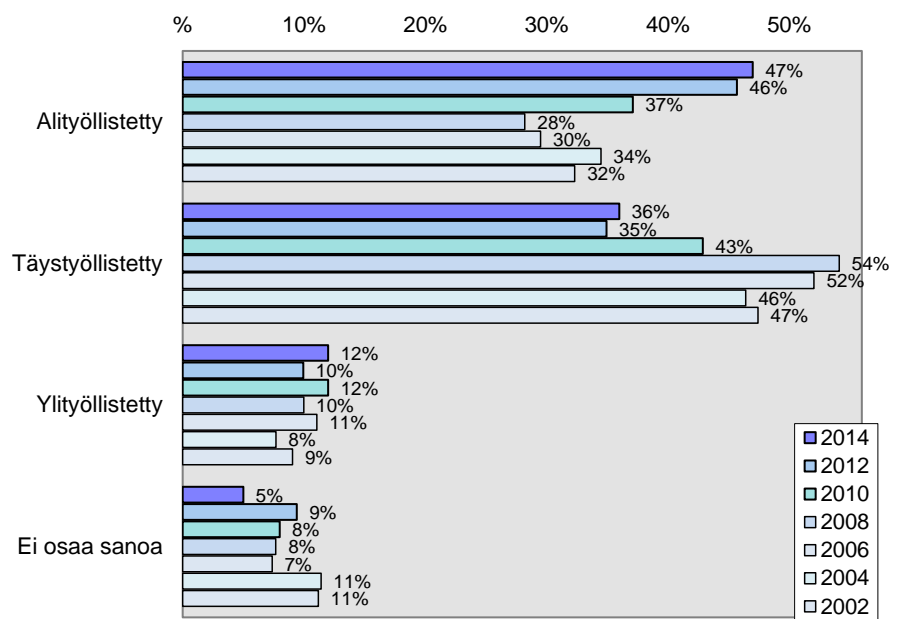
Kutsu Internet -tutkimukseen lähetettiin huhtikuussa 2015 sähköpostitse kaikille sellaisille Suomen Journalistiliiton freelancer -jäsenille, joilla on liiton rekisterissä sähköpostiosoite. Muille jäsenille postitettiin kirje, jossa annettiin ohjeet tutkimukseen osallistumisesta Internetissä.

Lähetys ajoitettiin tarkoituksella siten, että mahdollisimman moni pystyisi hyödyntämään veroilmoituksessa ilmoittamiaan rahamäärätietoja. Tämän arveltiin sekä helpottavan tutkimukseen vastaamista että tuottavan tarkempia tietoja, kun ilmoitettavat luvut eivät olisi pelkästään muistinvaraisia. Näin on toimittu aikaisemminkin.

Tutkimuksen tulokset perustuvat 294 henkilön vastauksiin. Heistä 269 kertoi kokonaislas-kutukseensa ja 244 verotettavaan tuloonsa liittyviä tietoja.

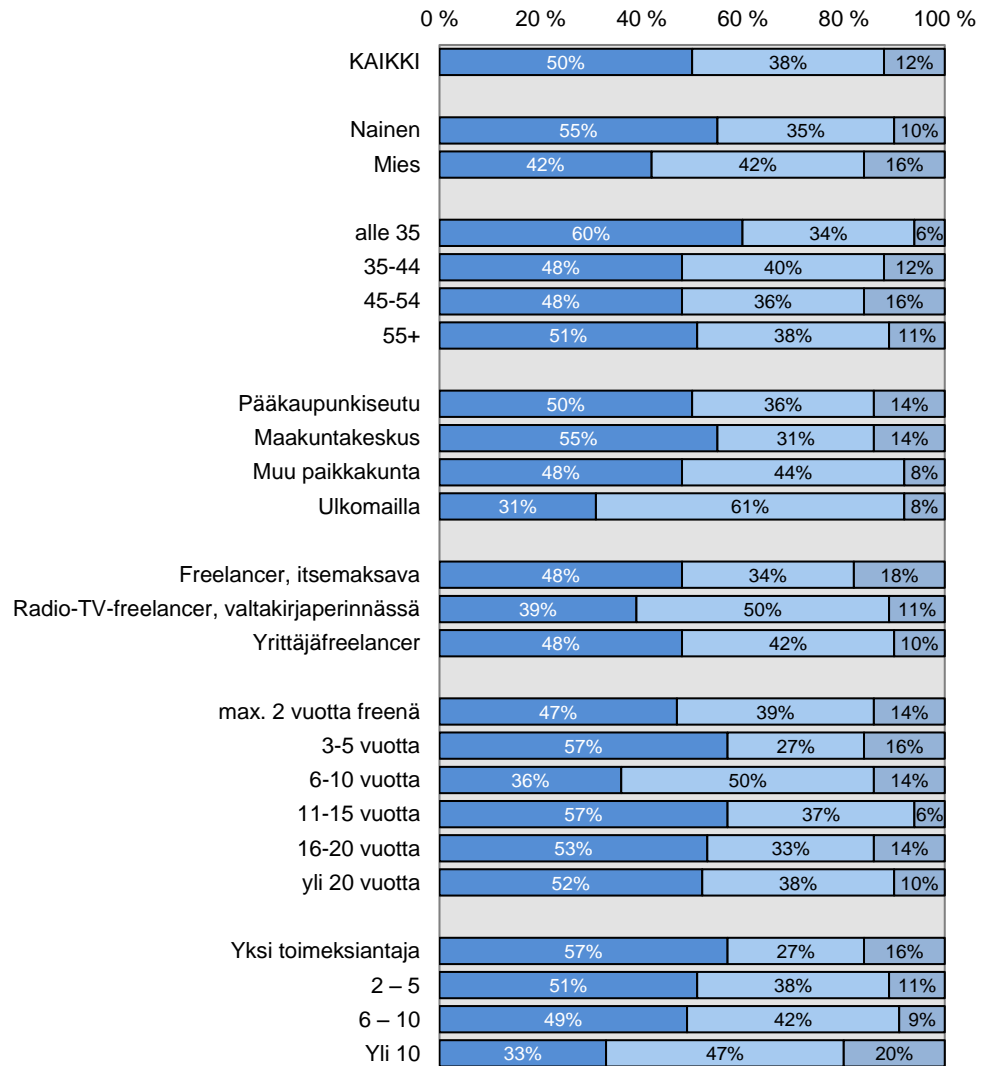
LIITEKUVAT

TYÖLLISTYMINEN VUOSINA 2002 - 2014 (%)

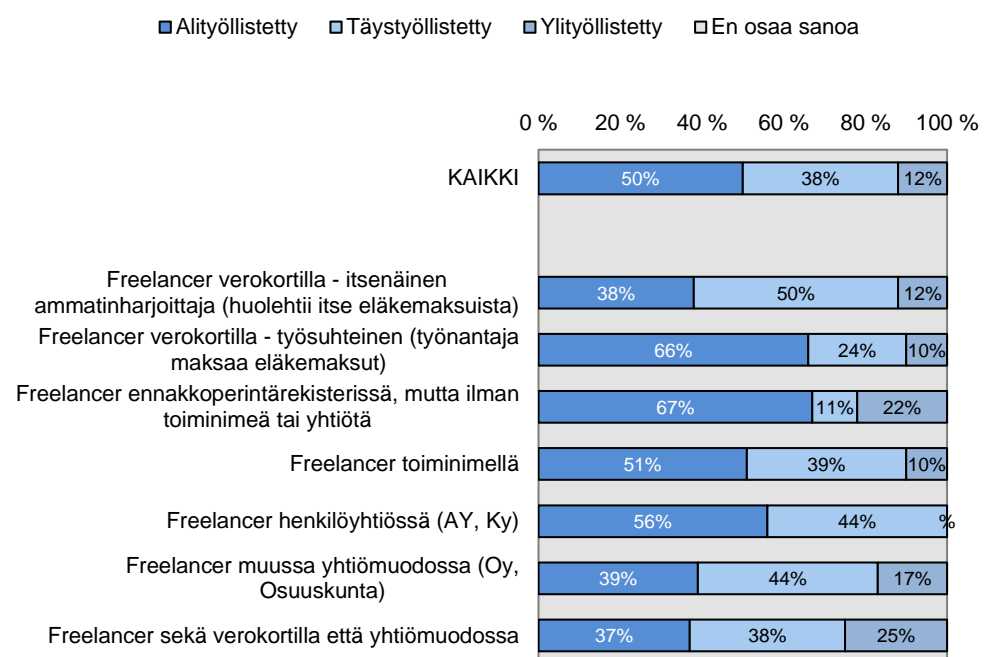


TYÖLLISTYMINEN VUONNA 2014 (%)

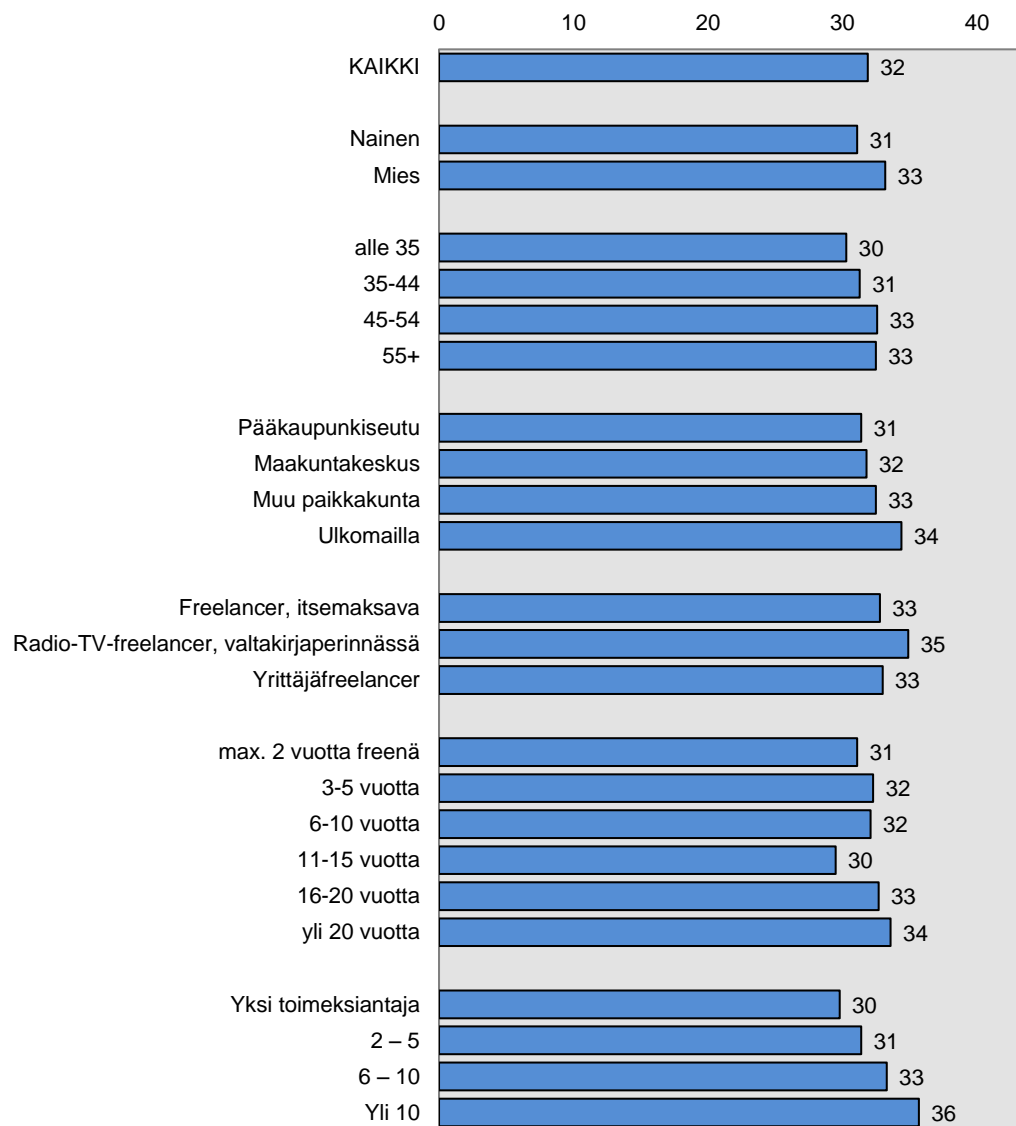
■ Alityöllistetty ■ Täystyöllistetty ■ Ylityöllistetty □ Ei osaa sanoa



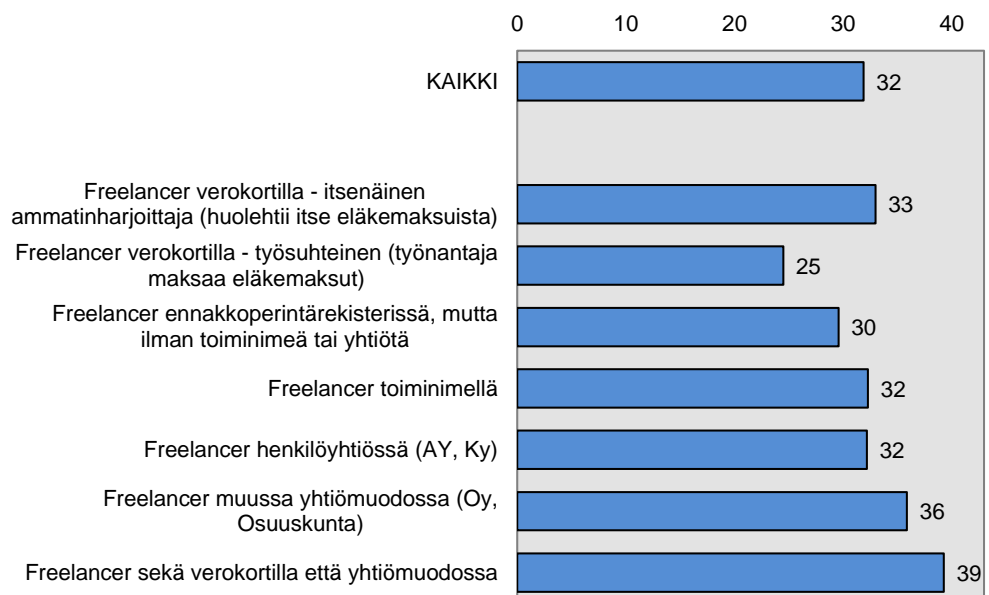
TYÖLLISTYMINEN VUONNA 2014 (%)



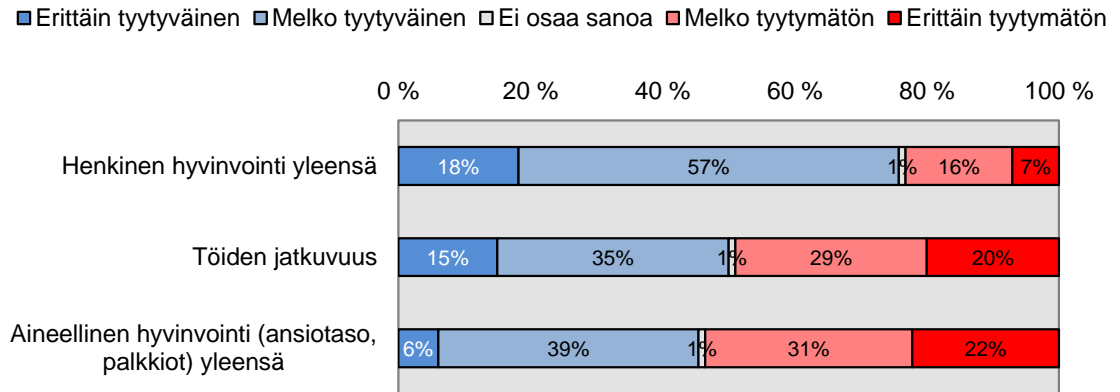
KESKIMÄÄRÄINEN VIIKKOTUNTIMÄÄRÄ 2014 (h)



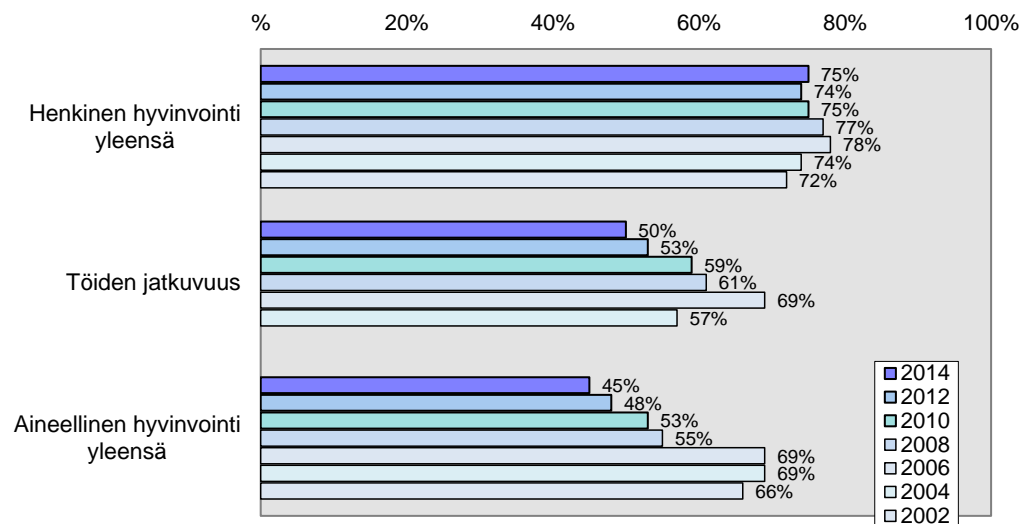
KESKIMÄÄRÄINEN VIIKKOTUNTIMÄÄRÄ 2014 (h)



TYTYTYVÄISYYS ERÄISIIN TYÖTÄ JA
ELINOLOSUHTEITA KOSKEVIIN ASIOIHIN (%)

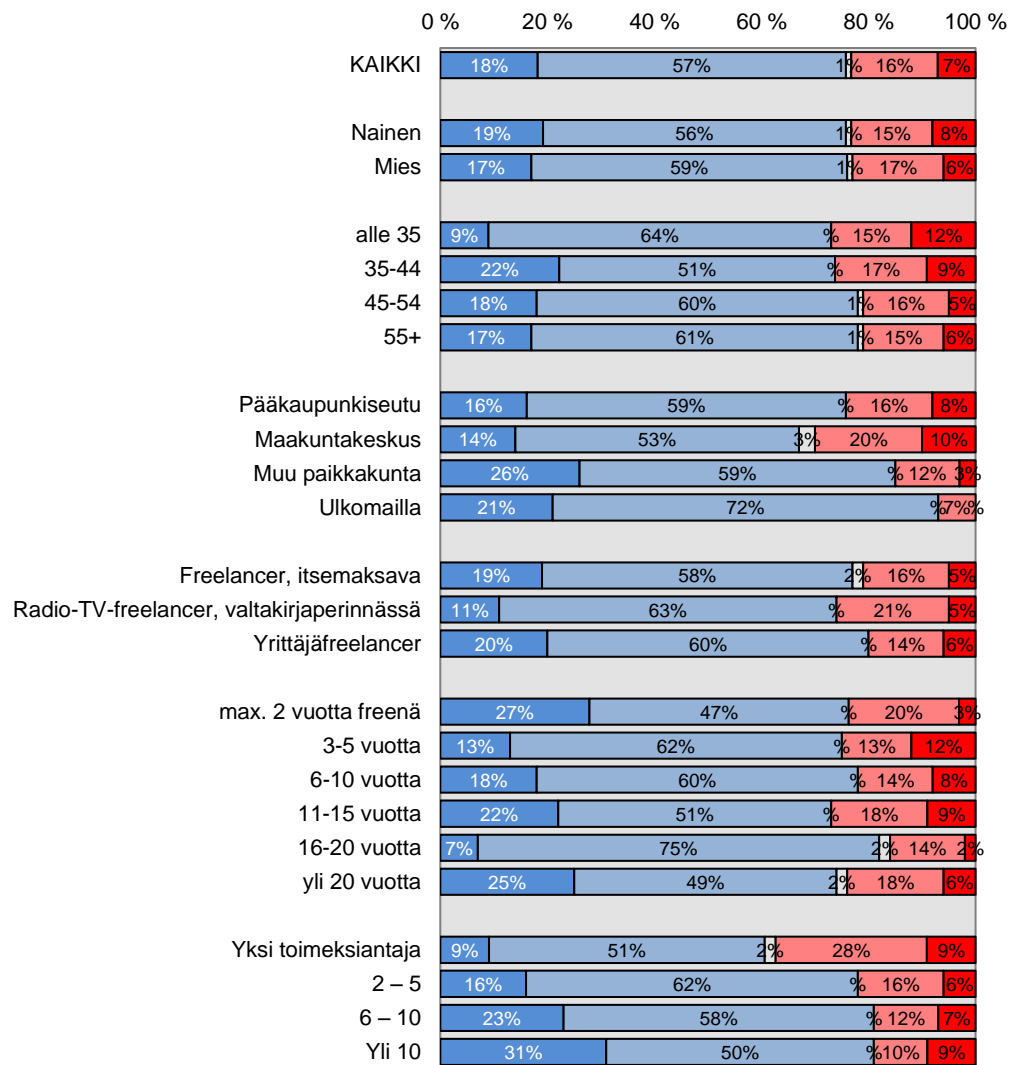


TYTYTYVÄISYYS ERÄISIIN TYÖTÄ JA
ELINOLOSUHTEITA KOSKEVIIN ASIOIHIN 2002 - 2014.
ERITTÄIN TYTYTYVÄINEN+MELKO TYTYTYVÄINEN -OSUUKSET (%)



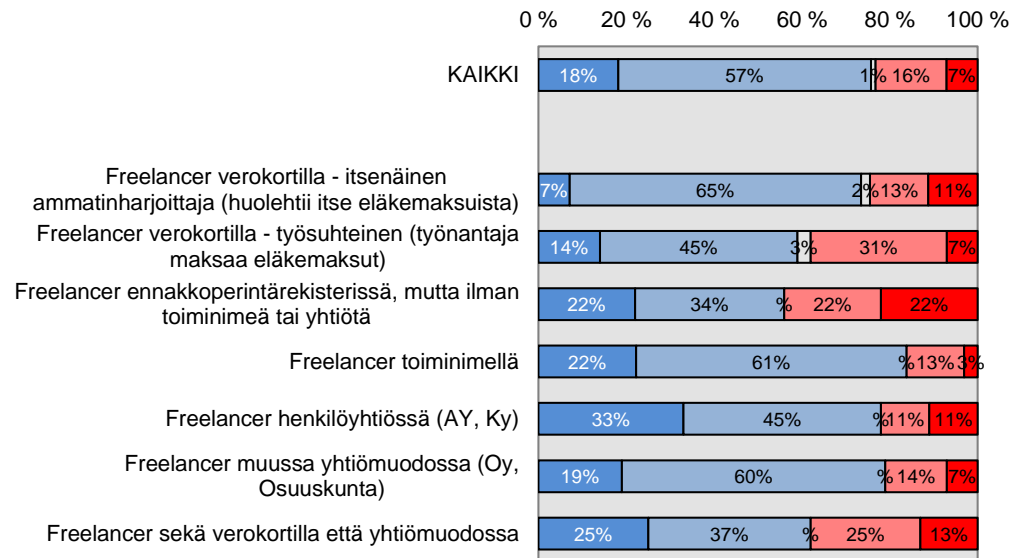
TYYYTYVÄISYYS ERÄISIIN TYÖTÄ JA ELINOLOSUHTEITA KOSKEVIIN
ASIOIHIN: henkinen hyvinvointi yleensä (%)

■ Erittäin tyytyväinen ■ Melko tyytyväinen □ Ei osaa sanoa ■ Melko tyytymätön ■ Erittäin tyytymätön



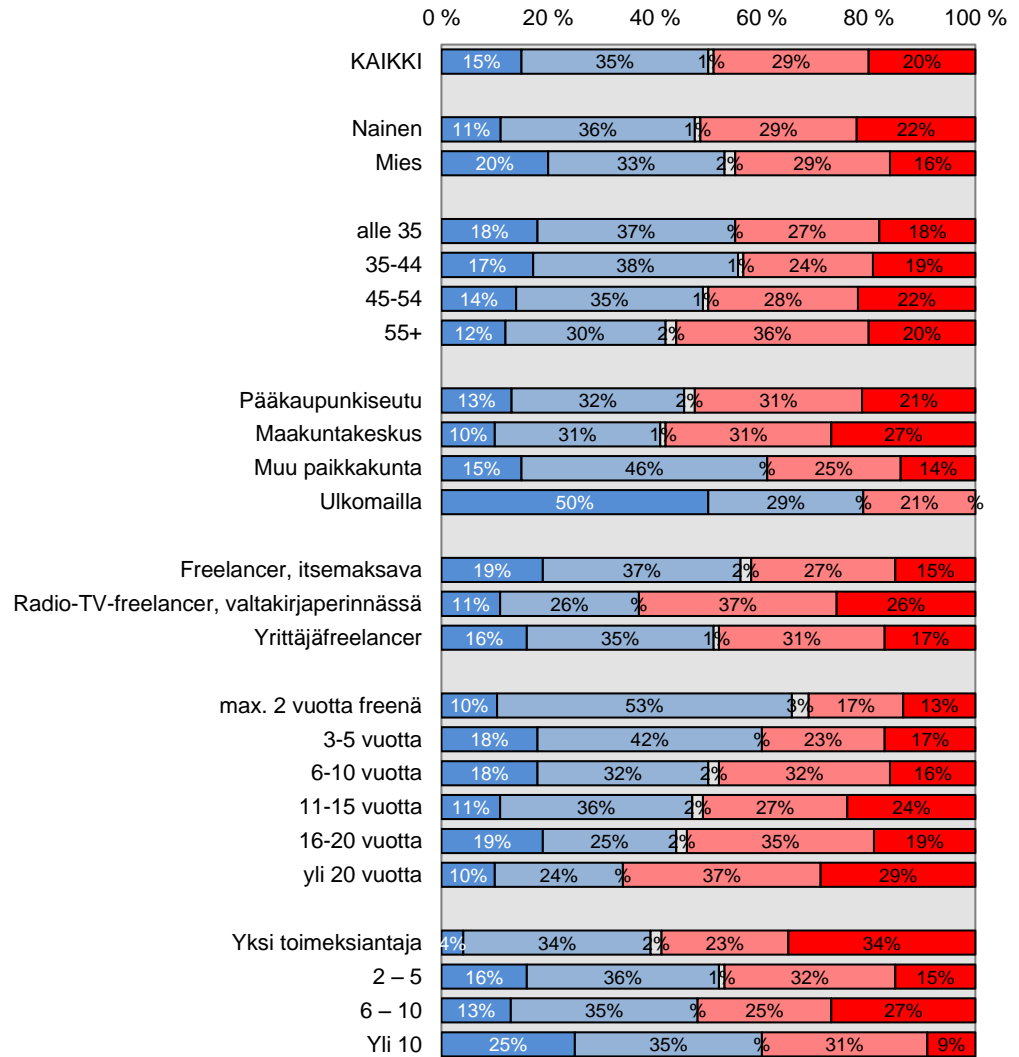
TYTYTYVÄISYYS ERÄISIIN TYÖTÄ JA ELINOLOSUHTEITA KOSKEVIIN
ASIOIHIN: henkinen hyvinvointi yleensä (%)

■ Erittäin tyytyväinen ■ Melko tyytyväinen □ En osaa sanoa ■ Melko tyytymätön ■ Erittäin tyytymätön



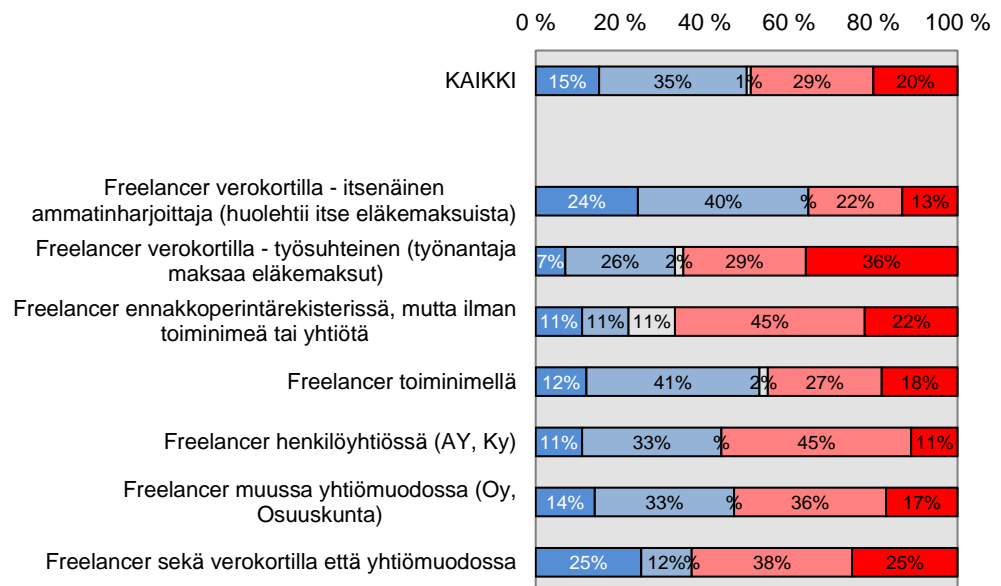
TYTYTYVÄISYYS ERÄISIIN TYÖTÄ JA ELINOLOSUHTEITA KOSKEVIIN
ASIOIHIN: töiden jatkuvuus (%)

■ Erittäin tyytyväinen ■ Melko tyytyväinen □ Ei osaa sanoa ■ Melko tyytymätön ■ Erittäin tyytymätön



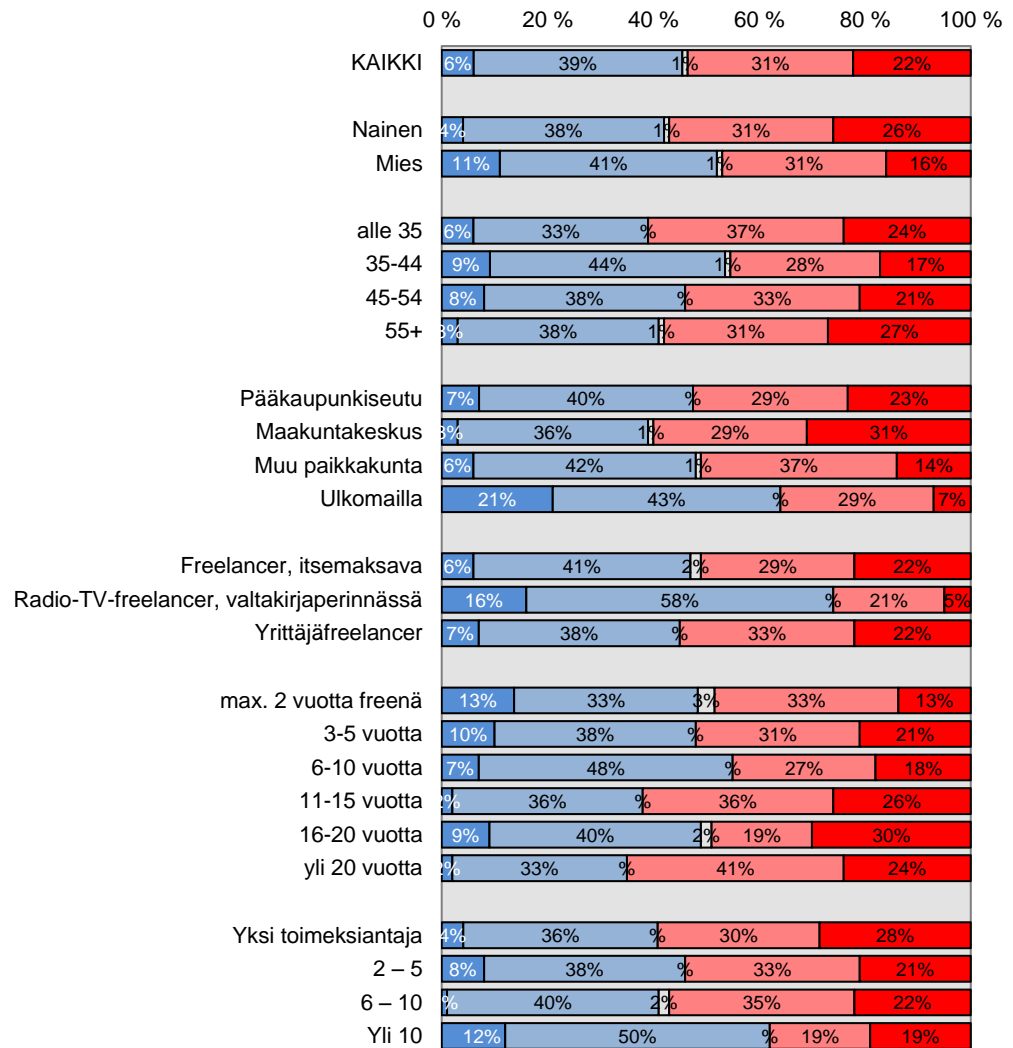
TYTYTYVÄISYYS ERÄISIIN TYÖTÄ JA ELINOLOSUHTEITA KOSKEVIIN
ASIOIHIN: töiden jatkuvuus (%)

■ Erittäin tyytyväinen ■ Melko tyytyväinen □ En osaa sanoa ■ Melko tyytymätön ■ Erittäin tyytymätön



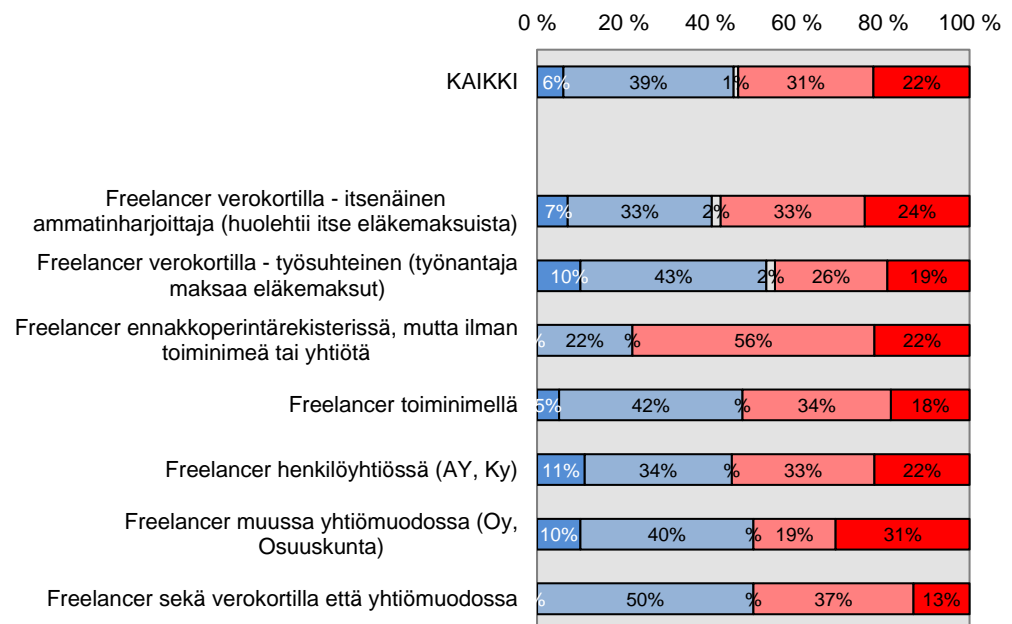
TYTYTYVÄISYYS ERÄISIIN TYÖTÄ JA ELINOLOSUHTEITA KOSKEVIIN
ASIOIHIN: aineellinen hyvinvointi yleensä (%)

■ Erittäin tyytyväinen ■ Melko tyytyväinen □ Ei osaa sanoa ■ Melko tyytymätön ■ Erittäin tyytymätön

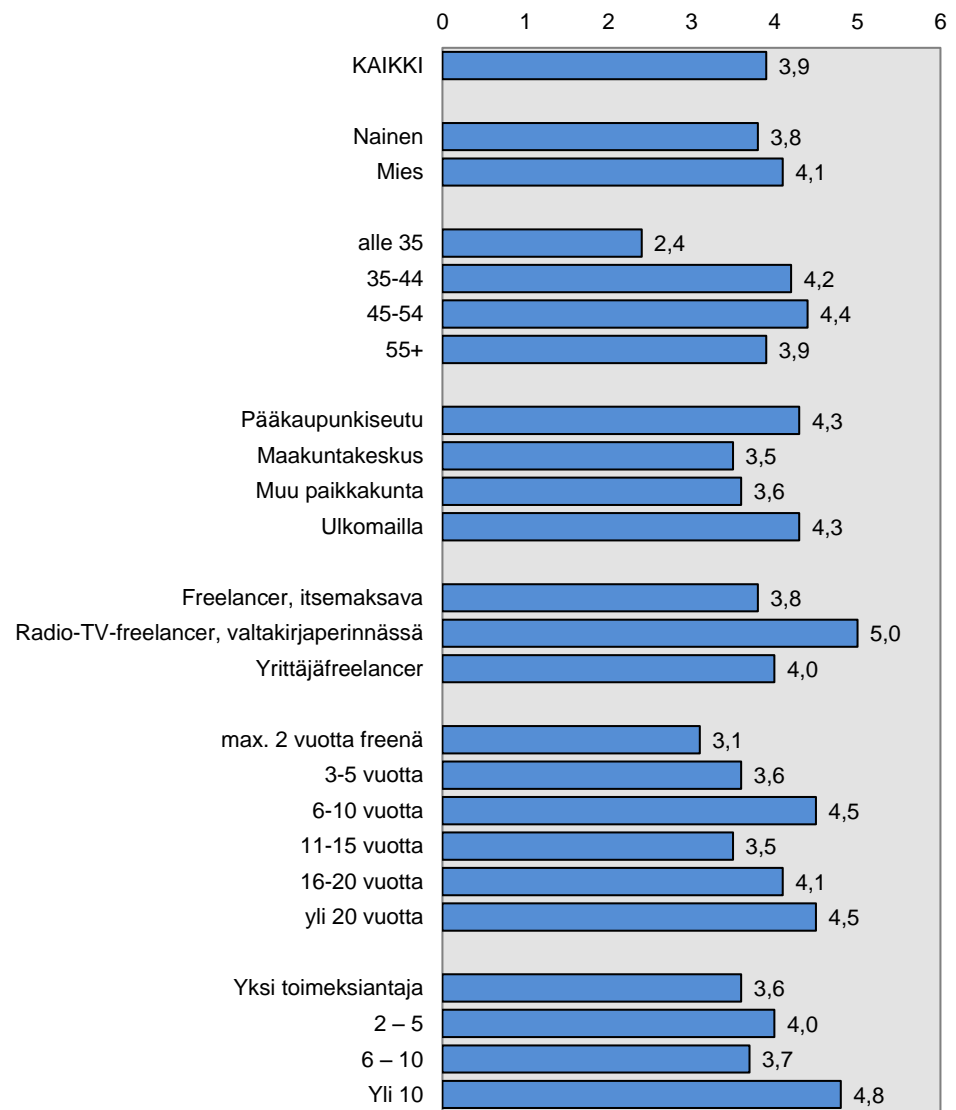


TYTYTYVÄISYYS ERÄISIIN TYÖTÄ JA ELINOLOSUHTEITA KOSKEVIIN
ASIOIHIN: aineellinen hyvinvointi yleensä (%)

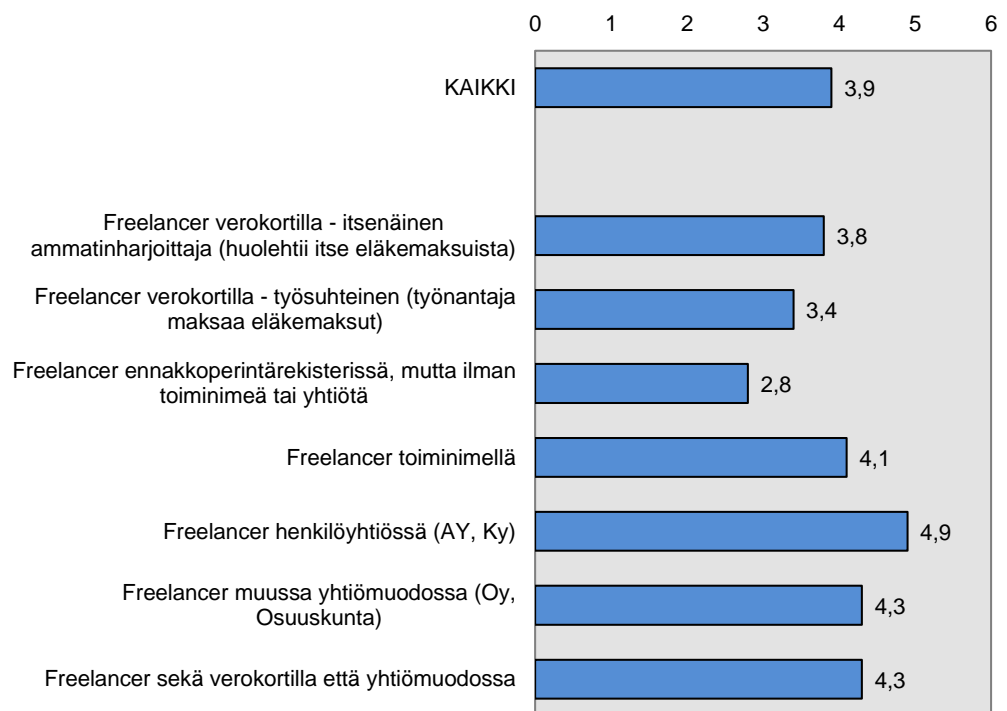
■ Erittäin tyytyväinen ■ Melko tyytyväinen □ En osaa sanoa ■ Melko tyytymätön ■ Erittäin tyytymätön



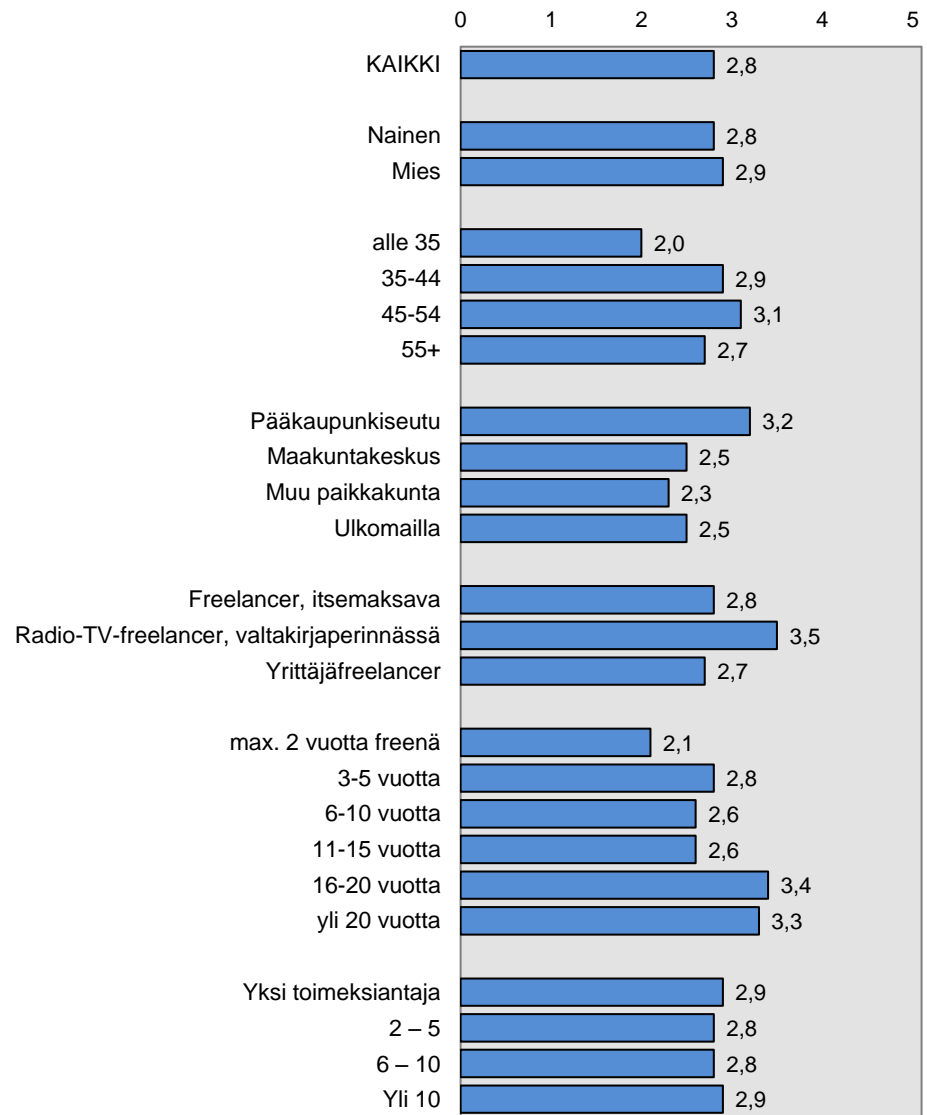
VUOSILOMAN KESTO 2014 (viikkoa)



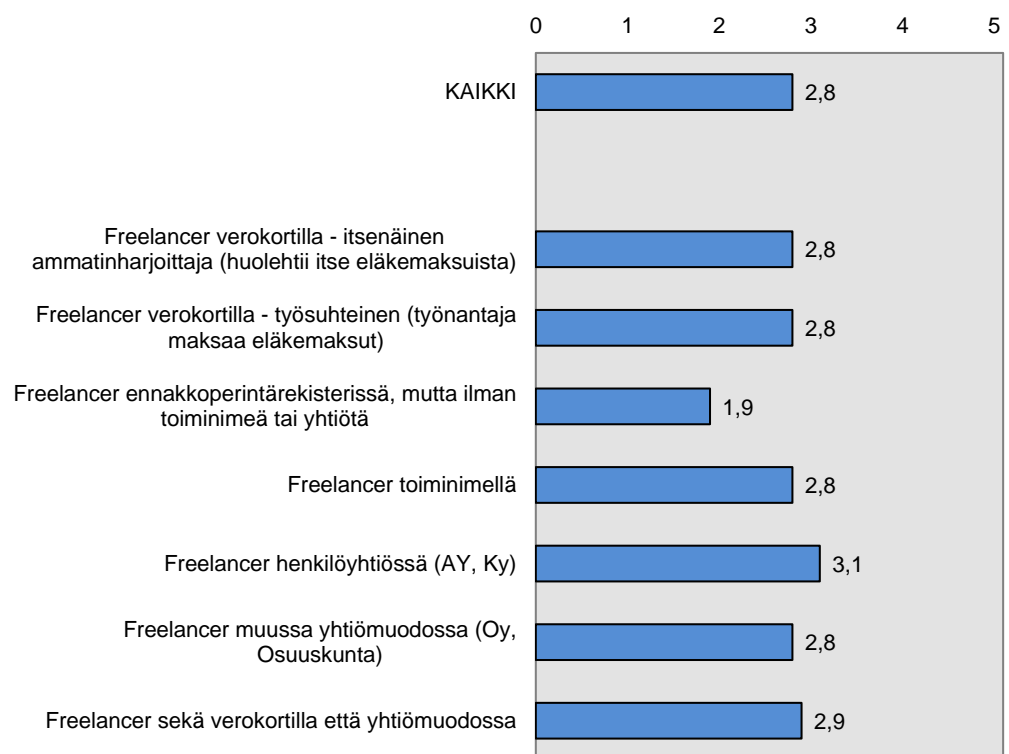
VUOSILOMAN KESTO 2014 (viikkoa)



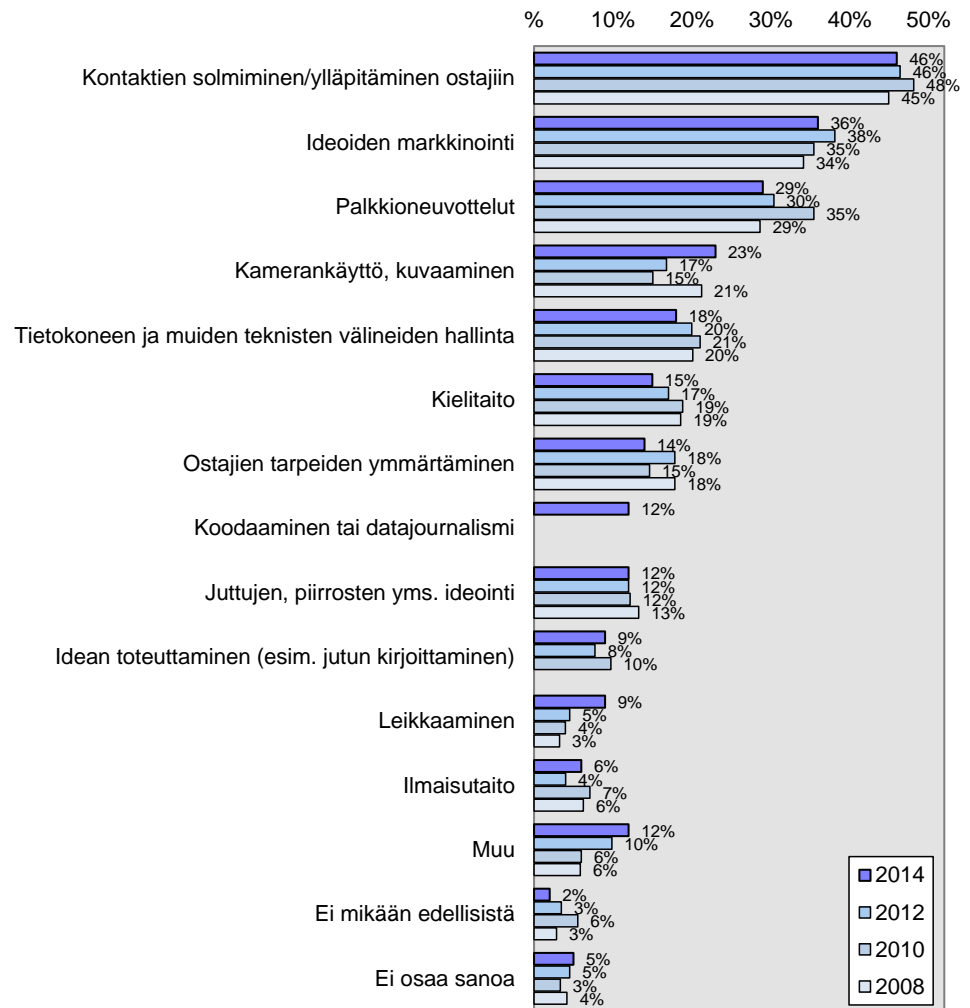
PISIN YHTENÄINEN LOMAJAKSO 2014 (viikkoa)



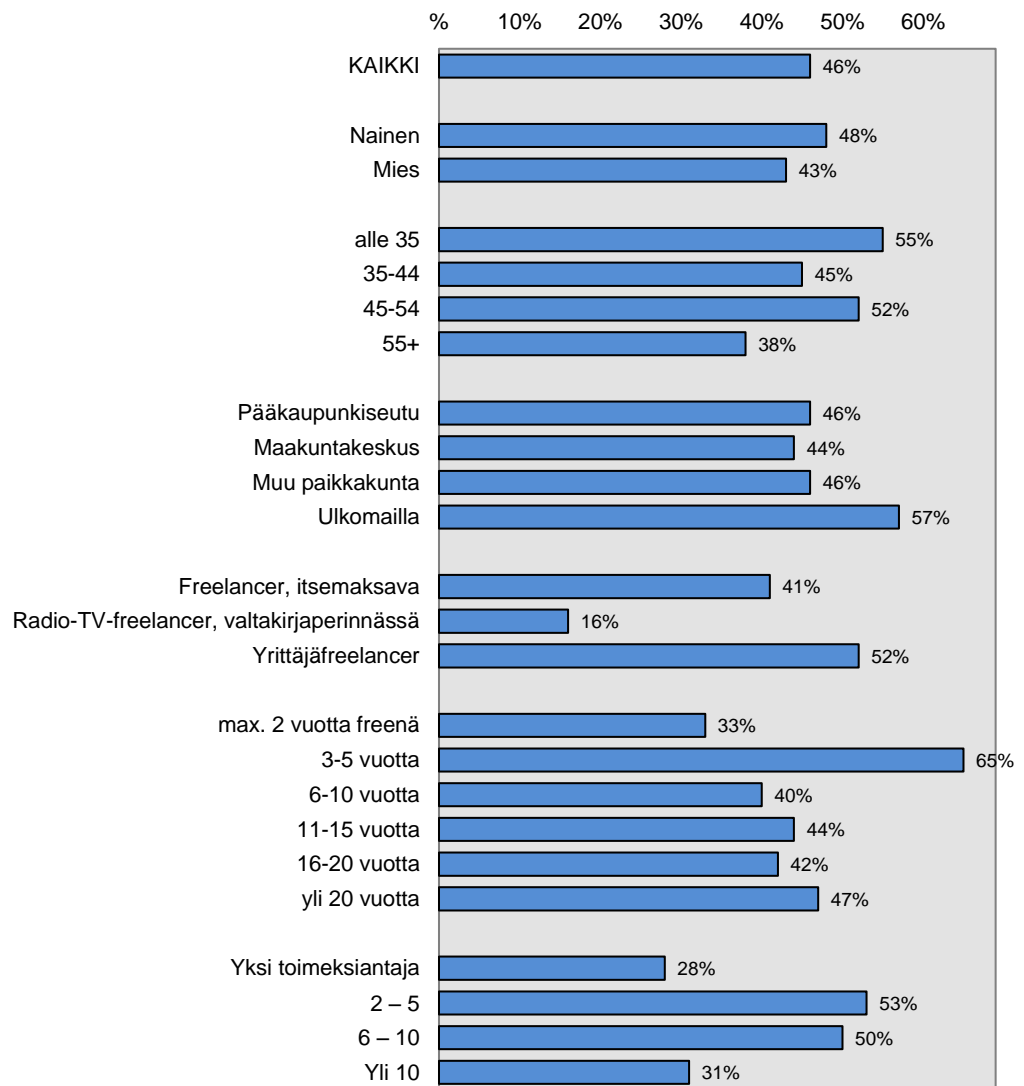
PISIN YHTENÄINEN LOMAJAKSO 2014 (viikkoa)



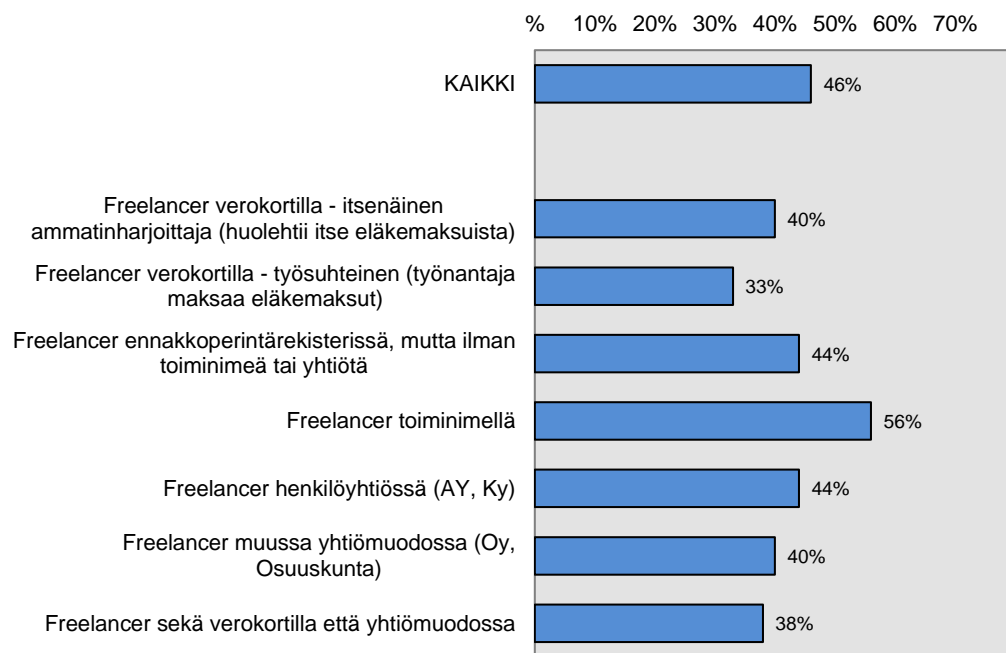
TÄRKEIMMÄT VAHVISTETTAVAT OSAAMISALUEET, JOTTA VOISI
PARANTAA/YLLÄPITÄÄ TYÖLLISYYTTÄ ASIAALLISIN TYÖEHDIN (%)



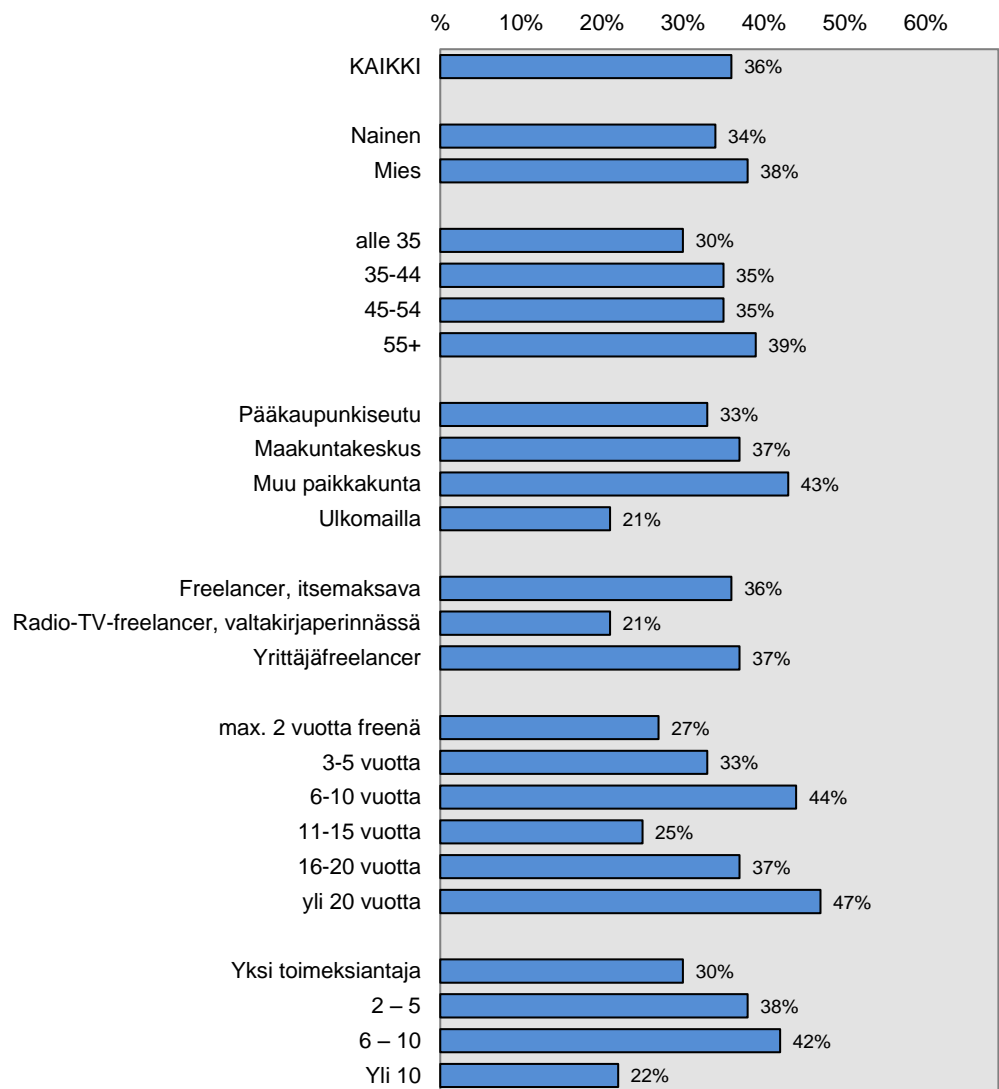
TÄRKEIMMÄT VAHVISTETTAVAT OSAAMISALUEET:
kontaktien solmiminen/ylläpitäminen ostajiin (%)



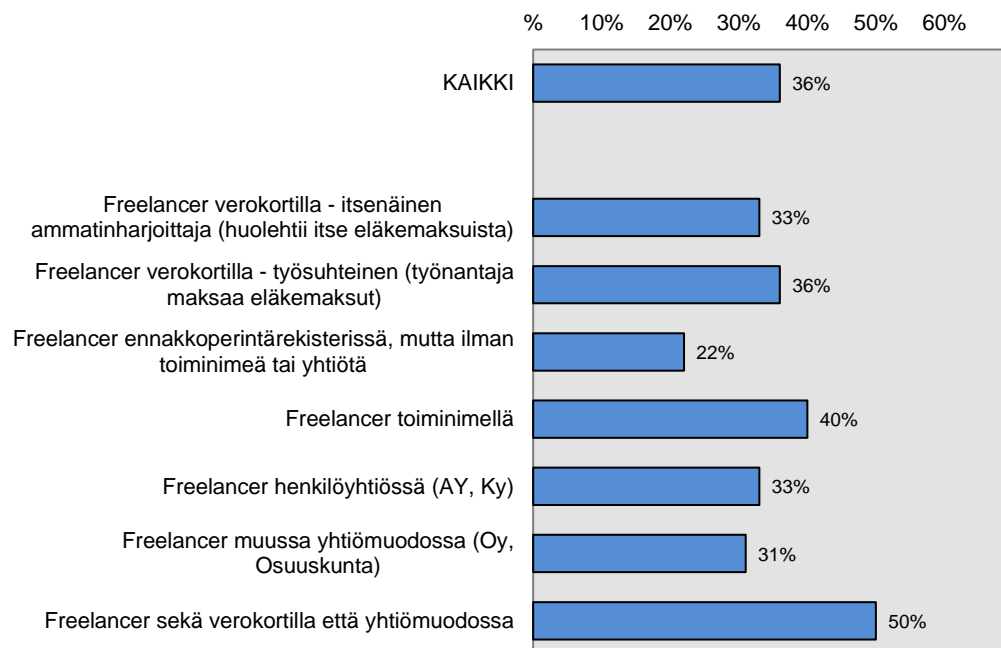
TÄRKEIMMÄT VAHVISTETTAVAT OSAAMISALUEET:
kontaktien solmiminen/ylläpitäminen ostajiin (%)



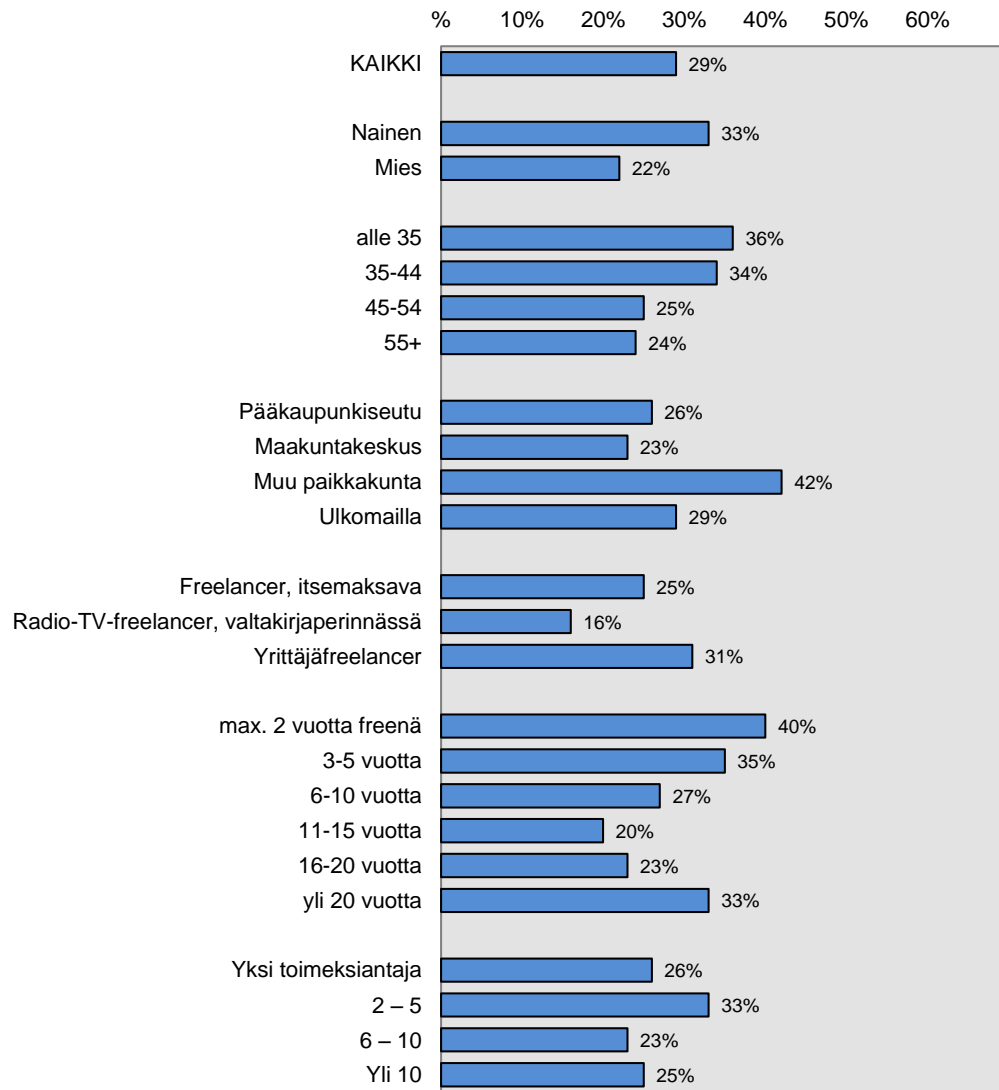
TÄRKEIMMÄT VAHVISTETTAVAT OSAAMISALUEET:
ideoiden markkinointi (%)



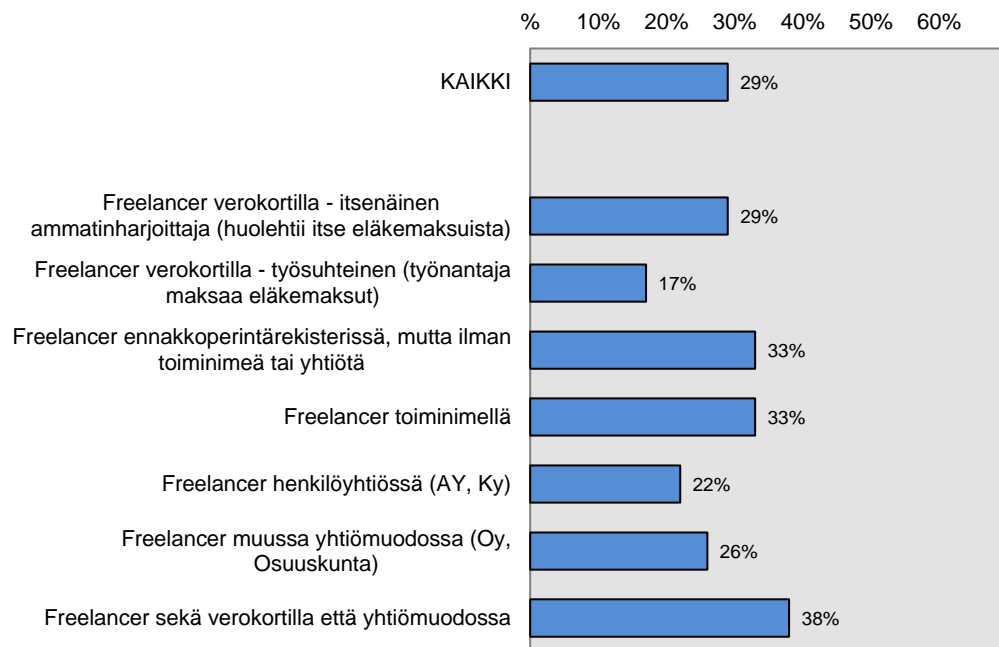
TÄRKEIMMÄT VAHVISTETTAVAT OSAAMISALUEET:
ideoiden markkinointi (%)



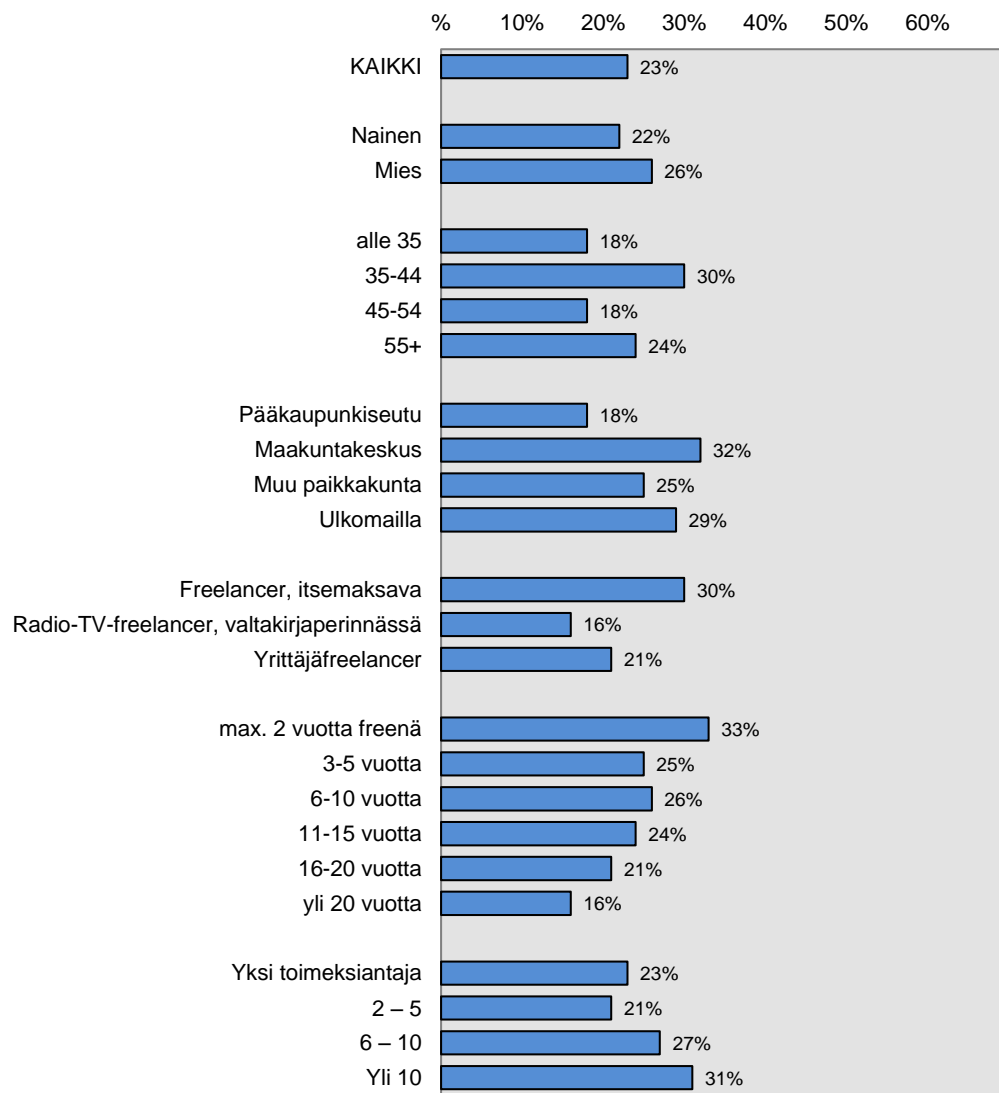
TÄRKEIMMÄT VAHVISTETTAVAT OSAAMISALUEET:
palkkioneuvottelut (%)



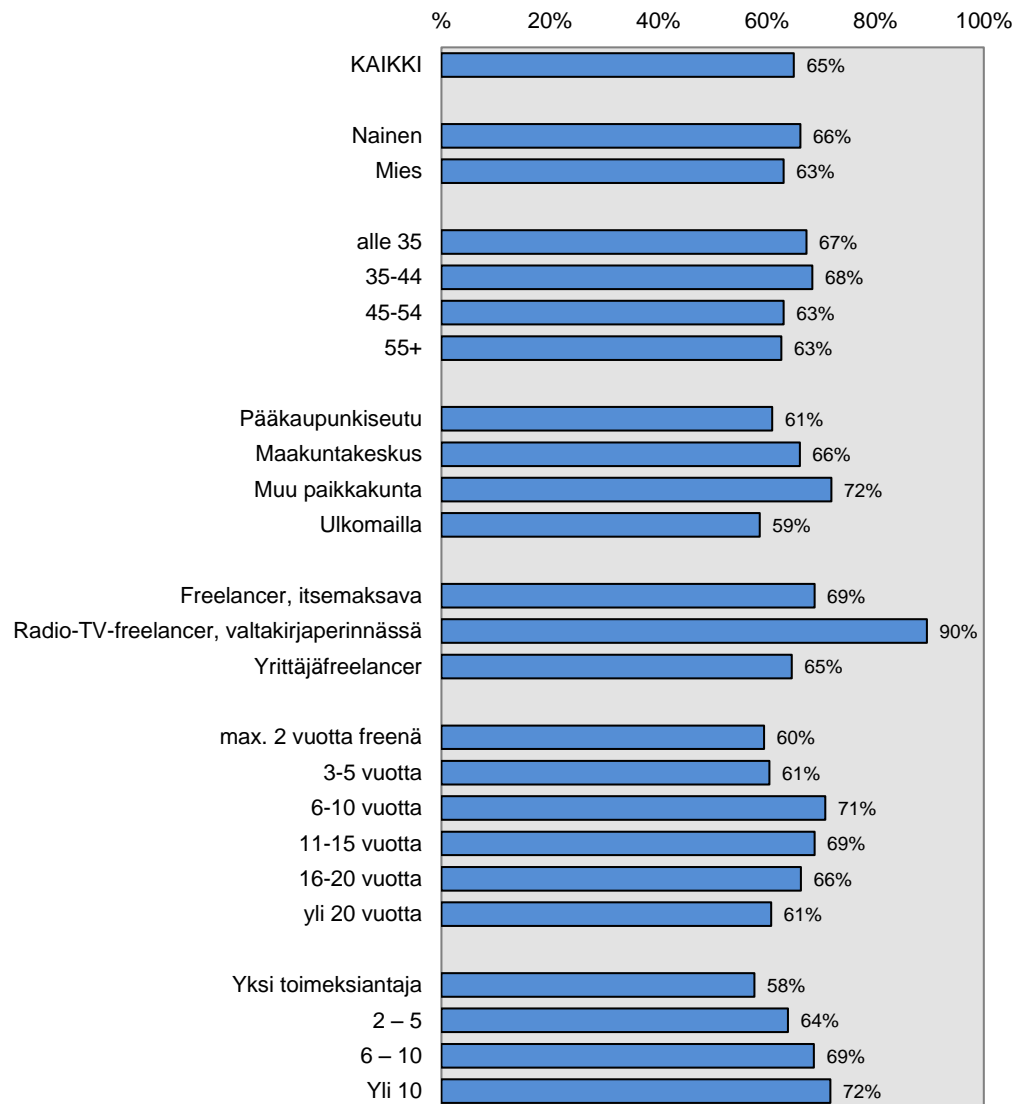
TÄRKEIMMÄT VAHVISTETTAVAT OSAAMISALUEET:
palkkioneuvottelut (%)



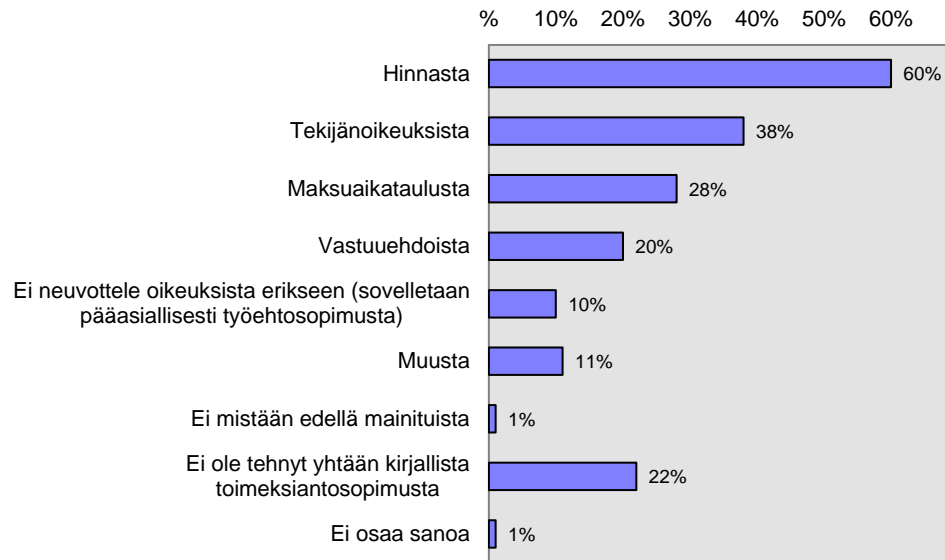
TÄRKEIMMÄT VAHVISTETTAVAT OSAAMISALUEET:
kamerankäyttö, kuvaaminen (%)



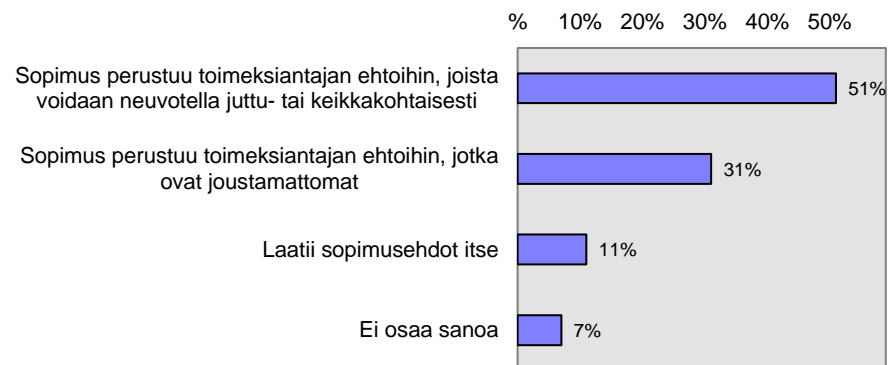
JOURNALISTISEN FREELANCER-TOIMINNAN OSUUS
VEROTETTAVASTA TULOSTA VUONNA 2014 (%)



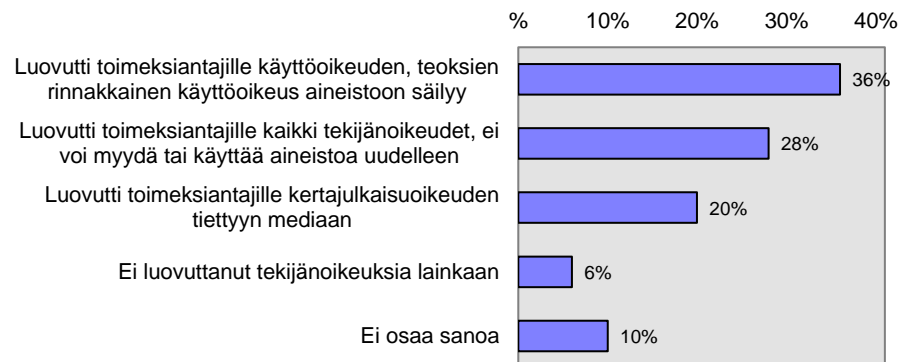
ASIAT, JOISTA KIRJALLISISSA TOIMEKSIANTAOSOPIMUKSISSA
PÄÄASIALLISESTI SOVITAAN:
useimmissa toimeksiannoissa sovittavat asiat (%)



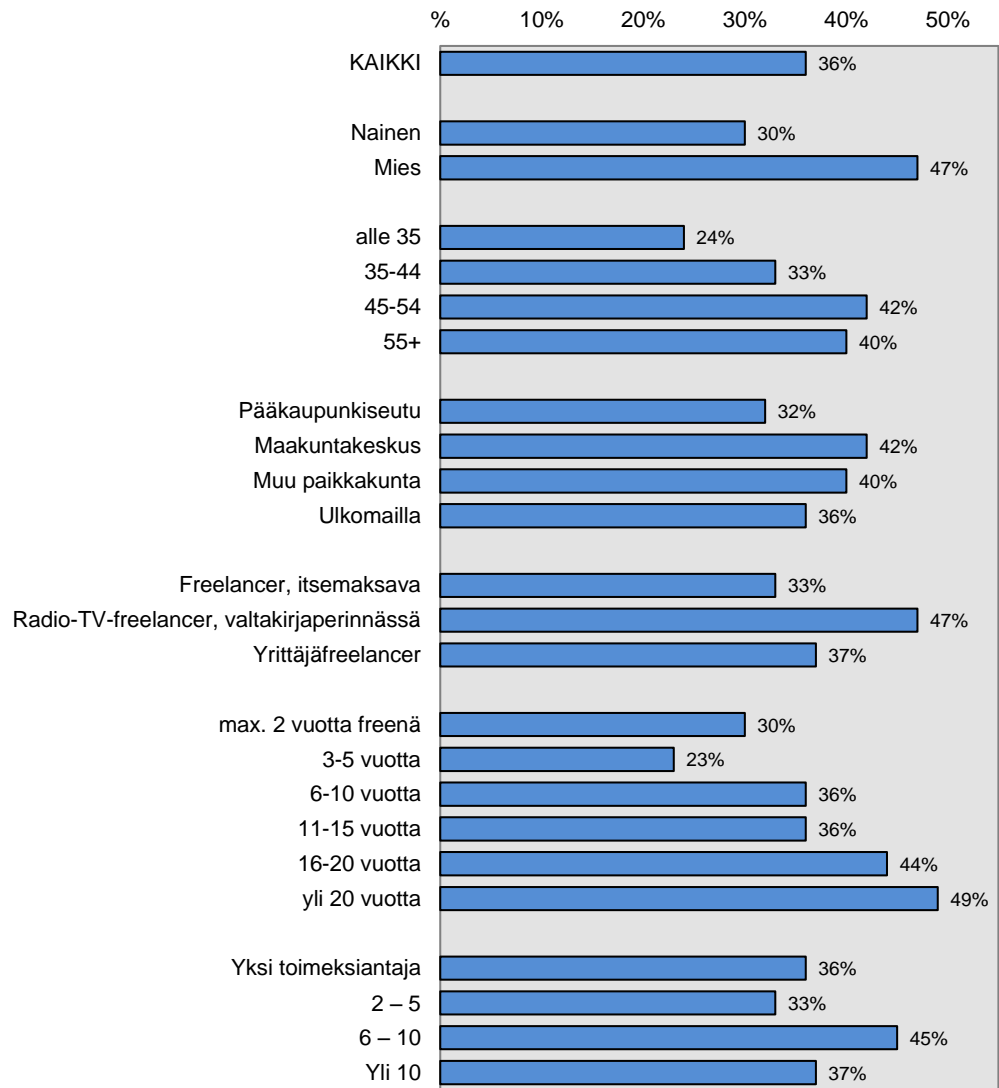
KUINKA HYVIN PYSTYY NEUVOTTELEMAAN SOPIMUSEHDOISTA:
omaa tilannetta parhaiten kuvaava tapa (%)



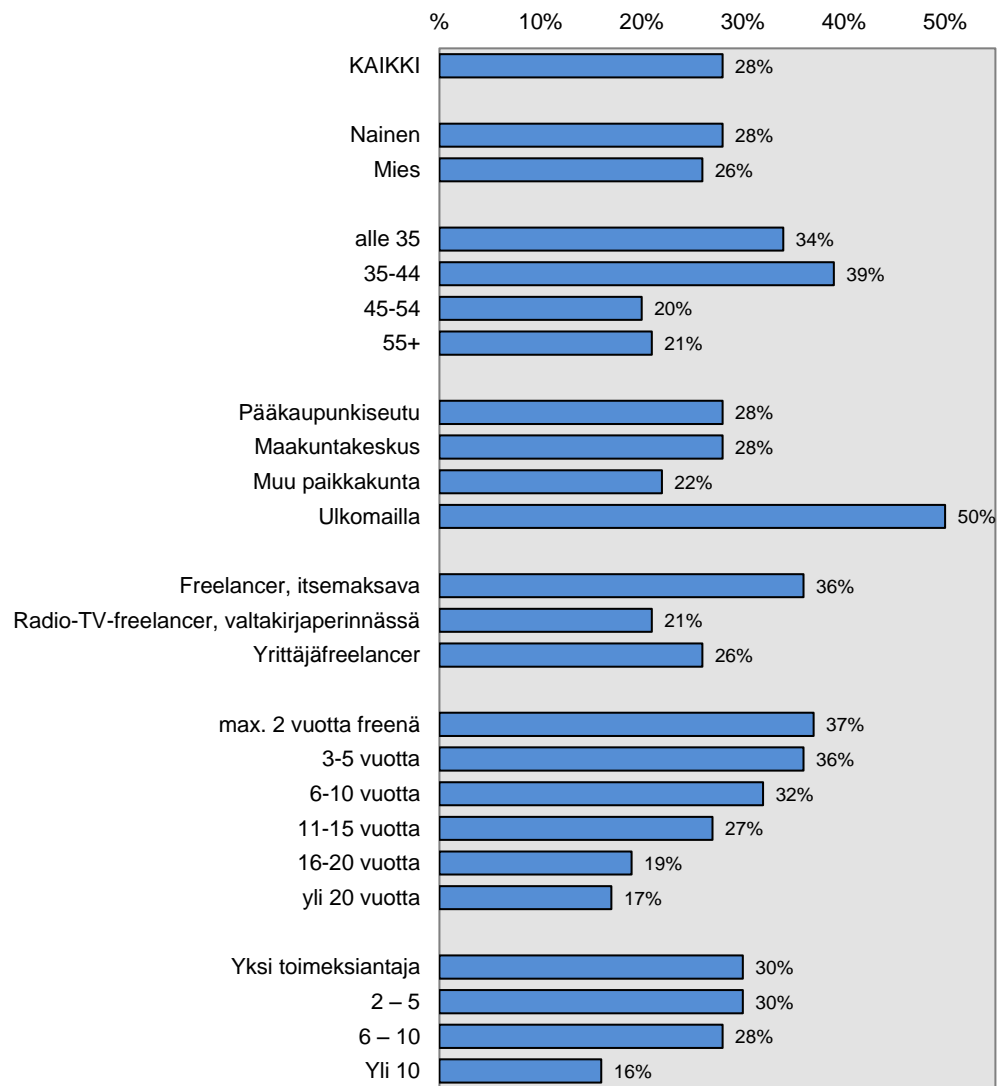
KÄYTETYT TEKIJÄNOIKEUDEN LUOVUTUSTAVAT:
omaa tilannetta parhaiten kuvaava tapa (%)



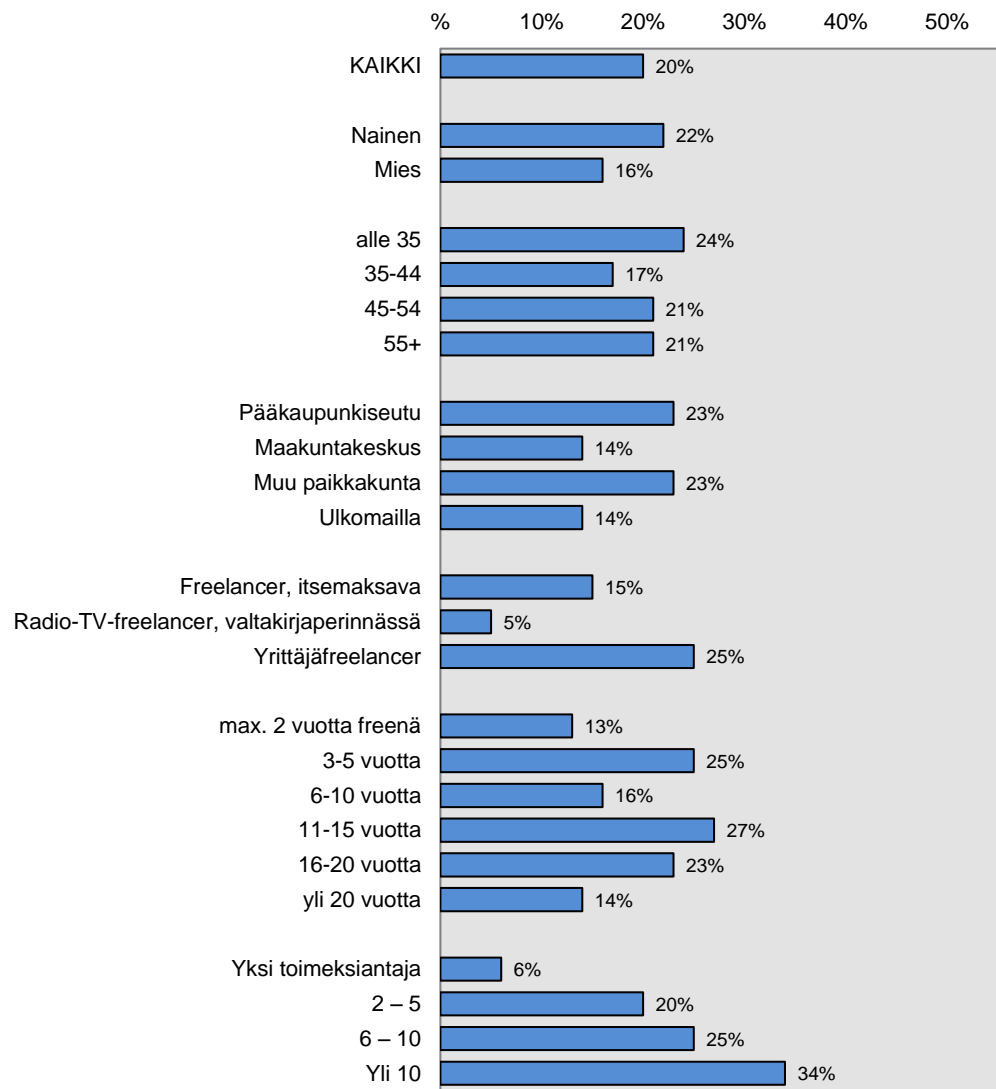
Luovutti toimeksiantajalle käyttöoikeuden, teoksien rinnakkainen käyttöoikeus aineistoon säilyy (%)



Luovutti toimeksiantajalle kaikki tekijänoikeudet, ei voi myydä tai käyttää aineistoa uudelleen (%)

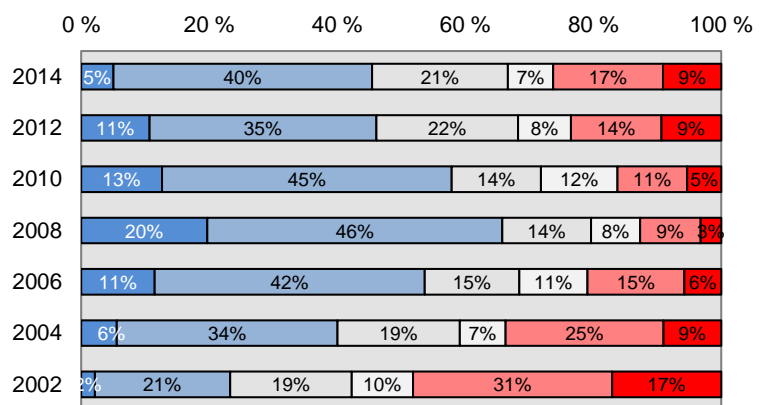


Luovutti toimeksiantajalle kertajulkaisu-oikeuden tiettyyn mediaan (%)



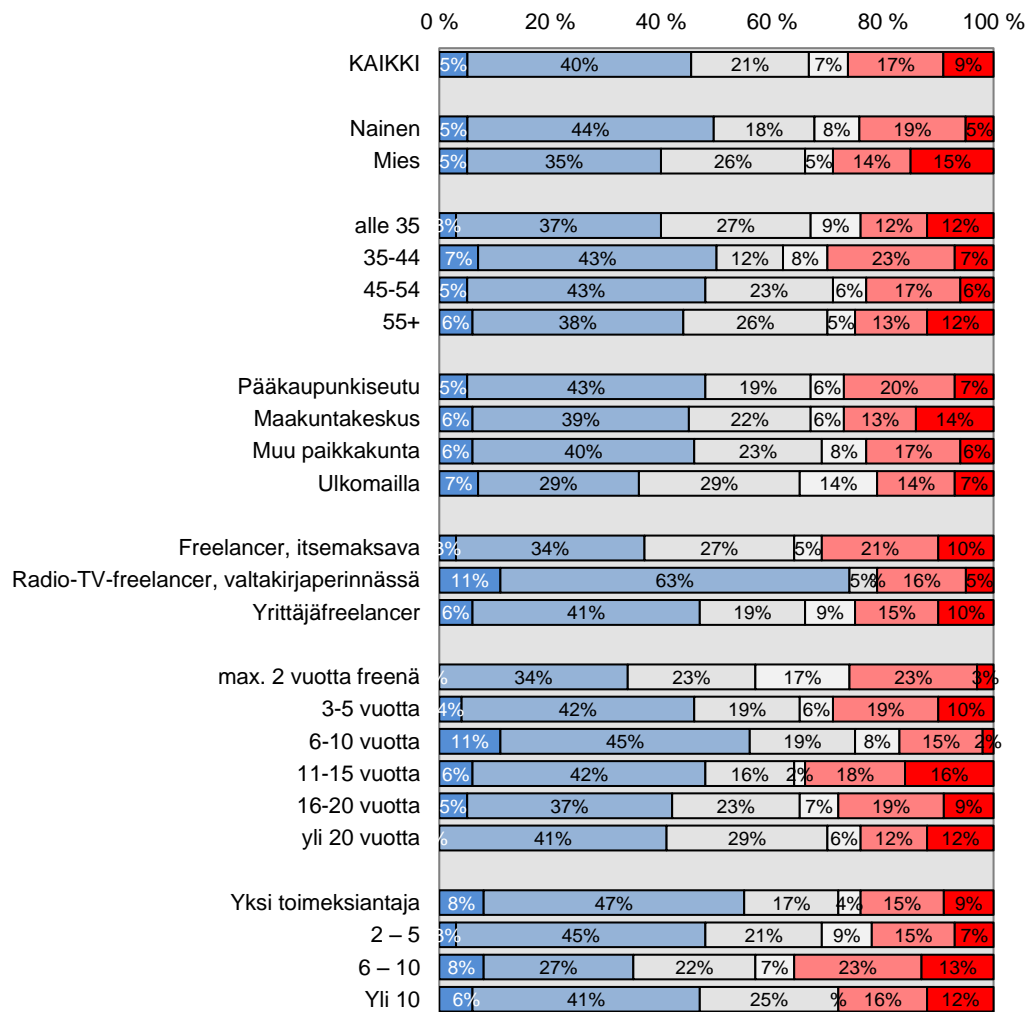
KÄSITYKSET SJL:N KYVYSTÄ TOIMIA
FREELANCER -JÄSENTENSÄ TAVOITTEIDEN SUUNTAISESTI (%)

■ Erittäin hyvin ■ Melko hyvin □ Ei hyvin eikä huonosti
□ Ei osaa sanoa ■ Melko huonosti ■ Erittäin huonosti

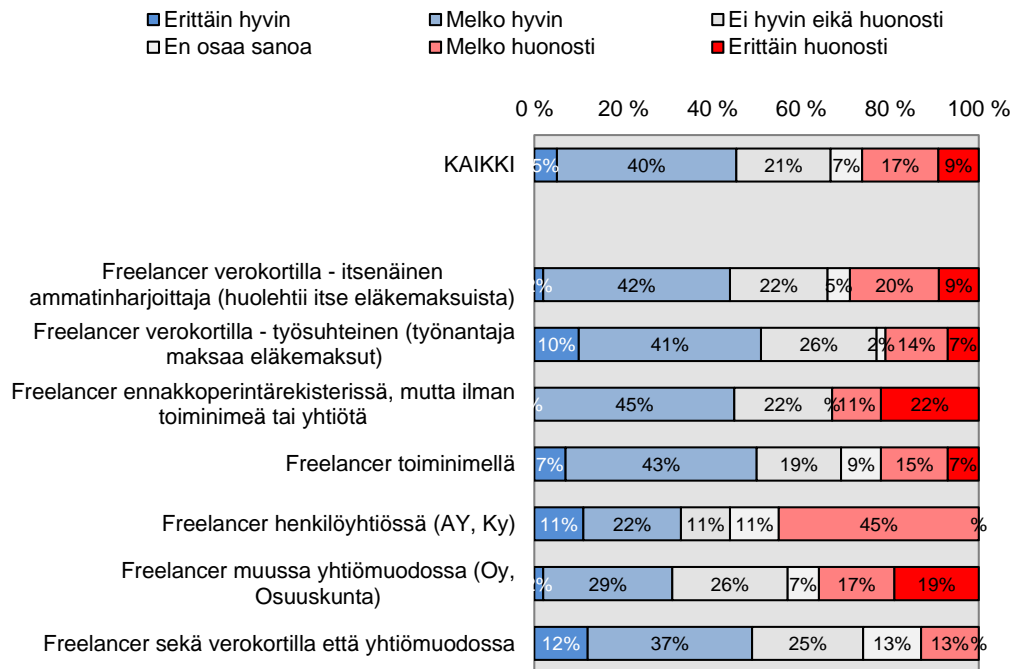


KÄSITYKSET SJL:N KYVYSTÄ TOIMIA FREELANCER -JÄSENTENSÄ
ETUJEN SUUNTAISESTI (%)

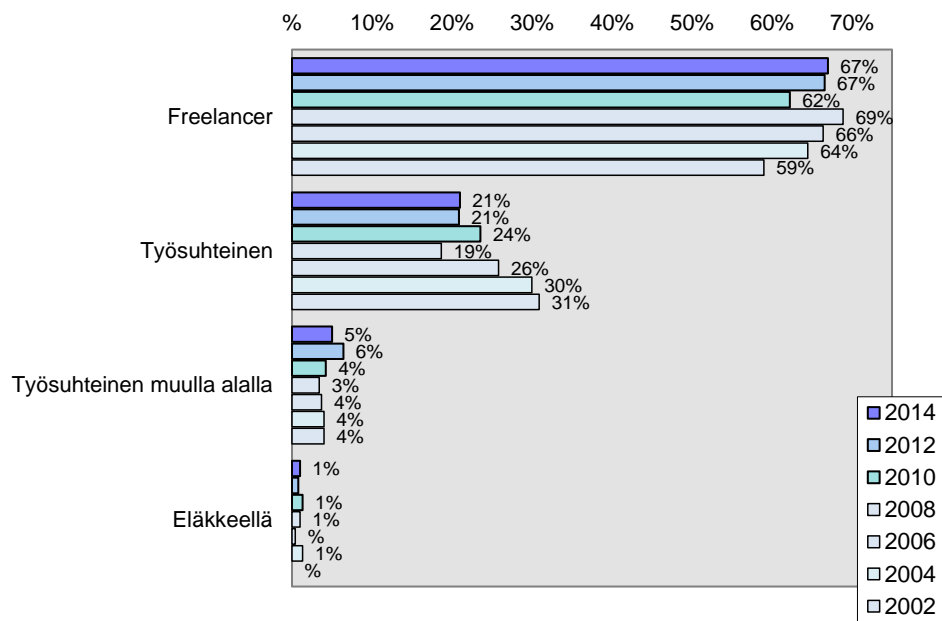
■ Erittäin hyvin ■ Melko hyvin □ Ei hyvin eikä huonosti
□ Ei osaa sanoa ■ Melko huonosti ■ Erittäin huonosti



KÄSITYKSET SJL:N KYVYSTÄ TOIMIA FREELANCER -JÄSENTENSÄ
ETUJEN SUUNTAISESTI (%)

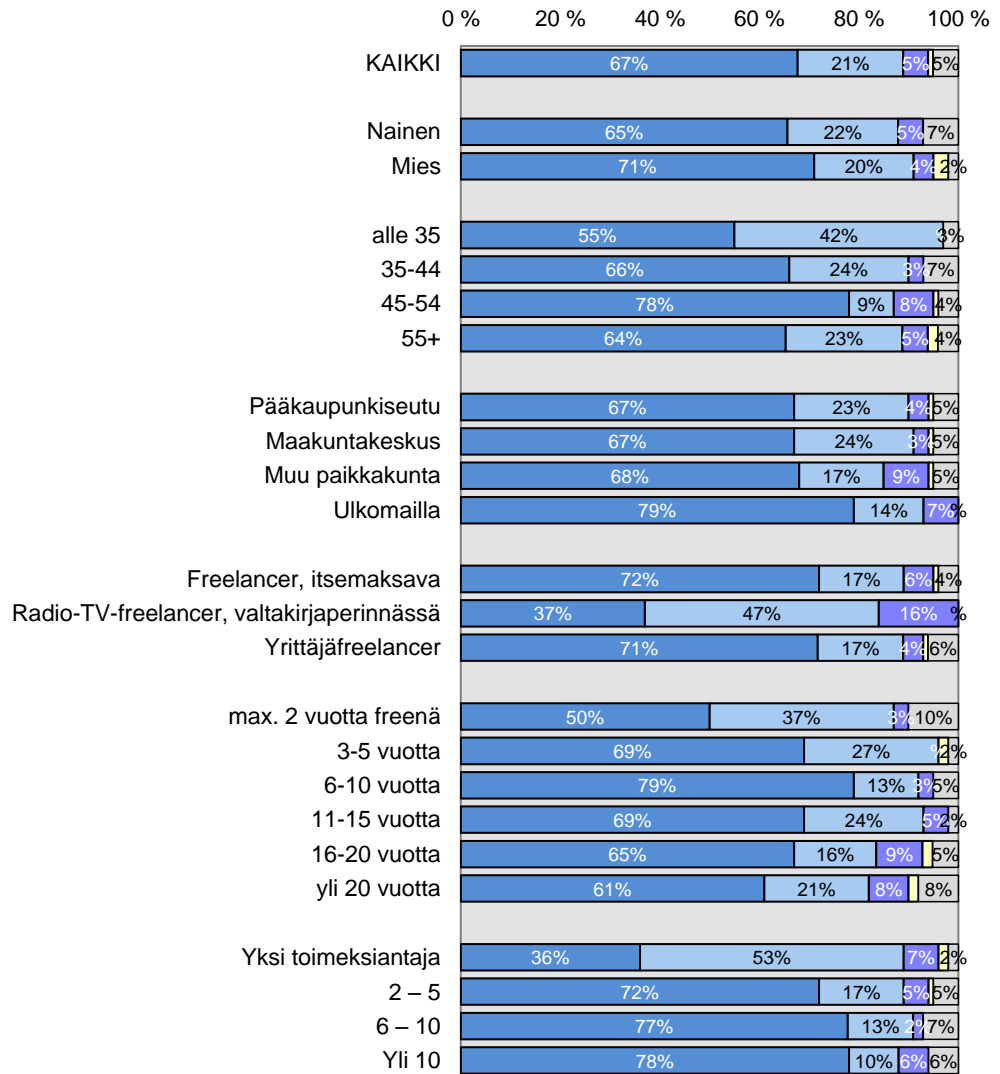


MIELUISIN TYÖSKENTELYMUOTO 2002 - 2014 (%)



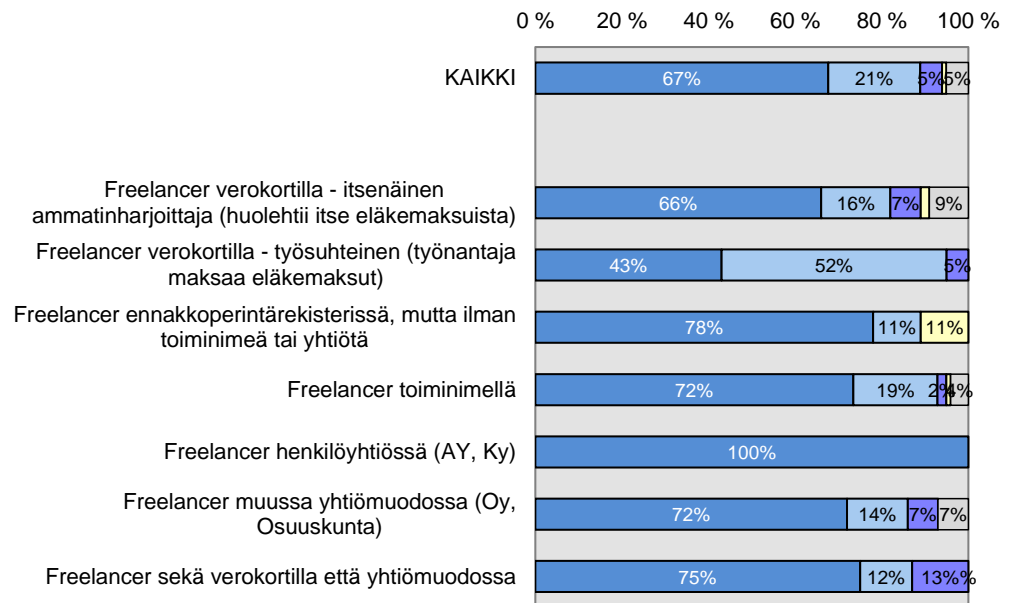
MIELUISIN TYÖSKENTELYMUOTO (%)

■ Freelancer ■ Työsuhteinen ■ Työsuhteinen muulla alalla ■ Eläkkeellä ■ Ei osaa sanoa

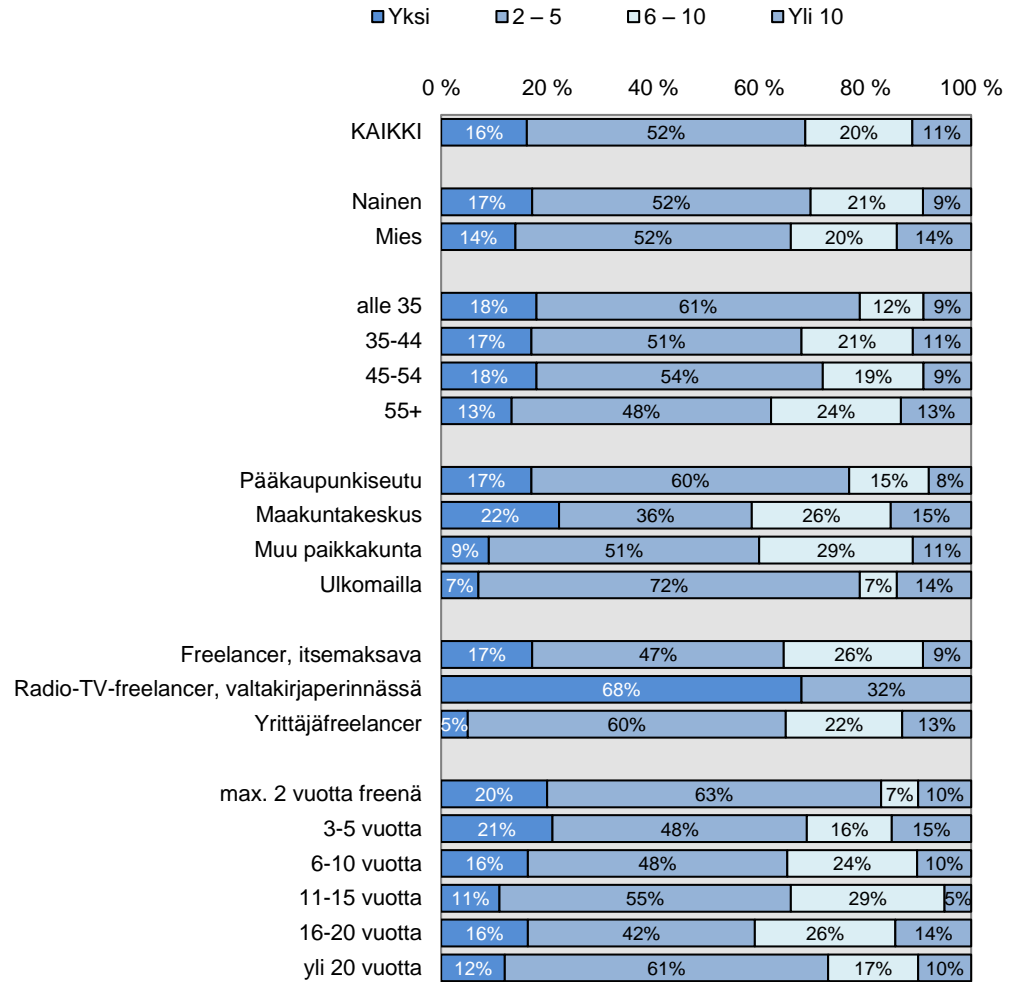


MIELUISIN TYÖSKENTELYMUOTO (%)

■ Freelancer ■ Työsuhteinen ■ Työsuhteinen muulla alalla ■ Eläkkeellä ■ Ei osaa sanoa



SÄÄNNÖLLISTEN TOIMEKSIANTAJIEN LUKUMÄÄRÄ 2014 (%)



Kokonaislaskutus 2014

	Sukupuoli		Ikä					Asuinpaikkakunnan tyyppi			
	KAIKKI	Naiset	Miehet	Alle 35	35-44	45-54	55+	Pääkaupun- kiseutu	Maakunta- keskus	Muu paik- kakunta	Ulkomaat
Keskiarvo	33600	30300	39000	26400	33500	36900	33500	36300	33200	28900	32400
10	12000	10000	16000	8400	13800	8200	14700	12500	14100	9500	10300
25	18800	17000	22700	15000	20000	15000	20900	20000	18300	15000	14500
50	29200	27000	32000	26000	30000	26000	30000	31300	29700	24000	28800
75	43000	39800	53200	32200	41500	51800	43000	49000	45000	34300	41000
90	60000	55000	74800	49800	61700	79100	55600	65000	56900	55000	70000
	n=269	n=168	n=101	n=31	n=83	n=72	n=83	n=123	n=70	n=62	n=14

Verotettava tulo 2014

	Sukupuoli		Ikä					Asuinpaikkakunnan tyyppi			
	KAIKKI	Naiset	Miehet	Alle 35	35-44	45-54	55+	Pääkaupun- kiseutu	Maakunta- keskus	Muu paik- kakunta	Ulkomaat
Keskiarvo	23900	22300	26600	21200	24000	26400	22700	25100	24400	21300	21100
10	8100	6800	10000	5200	7000	8400	8100	7500	9500	6700	10200
25	13000	12000	13700	10500	13000	13000	12500	12000	14000	11100	12000
50	21100	20500	25000	21200	22000	18900	21000	22000	22000	18200	17900
75	32000	31000	35600	29000	32000	37500	31000	34500	31500	27000	31500
90	45000	42000	47900	33600	46000	47000	41700	45300	42600	38500	44700
	n=244	n=155	n=89	n=29	n=79	n=63	n=73	n=116	n=65	n=52	n=11

Kokonaislaskutus 2014

Toimiala

	KAIKKI	Pääosin sanoma-lehdistö	Pääosin aikakaus-lehdistö	Pääosin asiakas-lehdistö tai viestintätoimistot	Pääosin lehdistö (yht.)	Pääosin radio	Pääosin televisio	Yhtä paljon radio ja tv	Yhtä paljon lehdistö ja radio/tv	Pääosin verkkotoimitaminen	Pääosin kustannustoimitaminen
Keskiarvo	33600	31900	31900	32600	32000	34400	45600	20200	34800	32500	14700
10	12000	15700	10000	11400	12500	13000	12300	5200	12000	14000	7800
25	18800	19600	18500	17500	18700	18500	27200	5200	17600	17500	7900
50	29200	27200	27600	29000	27500	30000	37500	25400	30000	26000	10000
75	43000	38300	42300	43000	42000	48600	48800	.	54400	49500	26300
90	60000	55000	58500	64600	57100	.	99100
	n=269	n=46	n=99	n=43	n=188	n=9	n=32	n=3	n=5	n=9	n=4

Verotettava tulo 2014

	KAIKKI	Pääosin sanoma-lehdistö	Pääosin aikakaus-lehdistö	Pääosin asiakas-lehdistö tai viestintätoimistot	Pääosin lehdistö (yht.)	Pääosin radio	Pääosin televisio	Yhtä paljon radio ja tv	Yhtä paljon lehdistö ja radio/tv	Pääosin verkkotoimitaminen	Pääosin kustannustoimitaminen
Keskiarvo	23900	23800	22600	24100	23300	33400	28200	18900	35100	20600	11000
10	8100	9200	8900	7200	8900	3000	11800	5200	12000	1500	4000
25	13000	14000	12500	12000	13000	7900	17100	5200	15300	10000	4800
50	21100	20000	20000	21000	20000	33500	29400	21700	29400	17000	9000
75	32000	32000	30000	34500	31400	52900	35000	.	60900	29200	19300
90	45000	45000	42100	49400	44000	.	44600
	n=244	n=39	n=89	n=41	n=169	n=6	n=33	n=3	n=4	n=9	n=4

Kokonaislaskutus 2014

Toimintamuoto

		Freelancer								
	KAIKKI	Freelancer verokortilla (itsenäinen)	Freelancer verokortilla (työsuh- teinen)	Freelancer verokortilla (yht.)	Ennakko- perintä- rekisterissä	Toimi- nimellä	Henkilö- yhtiössä	Laskutus- yhtiön kautta	Muussa yhtiö- muodossa	Verokortilla ja yhtiö- muodossa
Keskiarvo	33600	27100	37200	31300	31500	33500	31900	13200	40400	39100
10	12000	10000	13000	10900	10000	11600	3000	6300	14200	13000
25	18800	18200	24000	19400	15500	19800	10900	6300	20500	17400
50	29200	24400	30000	26000	33700	31000	33700	13200	31000	24300
75	43000	33000	41500	37900	46500	45000	51100	.	55800	63800
90	60000	53000	80400	54000	.	57700	.	.	85000	.
	n=269	n=49	n=35	n=84	n=8	n=115	n=8	n=2	n=41	n=8

Verotettava tulo 2014

		Freelancer								
	KAIKKI	Freelancer verokortilla (itsenäinen)	Freelancer verokortilla (työsuh- teinen)	Freelancer verokortilla (yht.)	Ennakko- perintä- rekisterissä	Toimi- nimellä	Henkilö- yhtiössä	Laskutus- yhtiön kautta	Muussa yhtiö- muodossa	Verokortilla ja yhtiö- muodossa
Keskiarvo	23900	23200	28000	25400	24600	23100	24200	8200	22900	33800
10	8100	8300	2700	8000	10000	6700	8000	6300	10000	13500
25	13000	11200	17500	14300	10700	13000	17500	6300	12500	15500
50	21100	20000	26500	23000	16700	20000	20000	8200	22000	21400
75	32000	30000	36600	33700	45000	32000	34000	.	30500	63000
90	45000	47100	45100	46000	.	43200	.	.	39500	.
	n=244	n=43	n=37	n=80	n=7	n=103	n=7	n=2	n=33	n=8

Kokonaislaskutus 2014

Jäsenmaksulaji

	KAIKKI	Itse- maksava	Radio/tv valtakirja- perinnässä	Yrittäjä- freelancer	Osuuskunta- freelancer	Perusmaksu (työttö- myys)	Perusmaksu (muu syy)	Laskutus- yhtiö	Muu työ- suht. kuin Yle
Keskiarvo	33600	31300	43300	35100	32500	18600	17600	6300	18400
10	12000	11800	13000	12000	21000	5000	6000	6300	18400
25	18800	18400	28000	19500	22000	5000	10000	6300	18400
50	29200	25000	40000	31000	28600	20700	17000	6300	18400
75	43000	37700	48000	45500	47000	.	24000	6300	18400
90	60000	55900	87000	86900	.	.	.	6300	18400
	n=269	n=89	n=19	n=145	n=4	n=3	n=7	n=1	n=1

Verotettava tulo 2014

	KAIKKI	Itse- maksava	Radio/tv valtakirja- perinnässä	Yrittäjä- freelancer	Osuuskunta- freelancer	Perusmaksu (työttö- myys)	Perusmaksu (muu syy)	Laskutus- yhtiö	Muu työ- suht. kuin Yle
Keskiarvo	23900	24400	38300	22600	26800	14300	13300	6300	16900
10	8100	10000	9000	8000	18000	1300	1000	6300	16900
25	13000	14300	26500	12000	18000	1400	9300	6300	16900
50	21100	21400	37500	20000	31000	18000	10500	6300	16900
75	32000	29700	44900	32000	.	.	13300	6300	16900
90	45000	46200	76000	42100	.	.	.	6300	16900
	n=244	n=78	n=19	n=128	n=3	n=7	n=8	n=1	n=1

Kokonaislaskutus 2014

Pääasiallinen tehtävänimike										Säännöllisten toimeksiantajien lukumäärä 2014			
	KAIKKI	Toimittaja (lehdistö, verkko- julkaisut)	Toimittaja (sähköinen media)	Toimittaja (yht.)	Valo- kuvaaja	Ohjelma- tekninen	Graafikko/ graafinen suunnit- telija /AD	Kääntäjä, suomentaja	Kustannus- toimittaja	1	2-5	6-10	Yli 10
Keskiarvo	33600	31600	33900	31800	39200	41100	29100	40200	16900	30900	31700	34300	43700
10	12000	12700	7100	11900	14500	13000	7000	8600	7800	8400	11000	14600	16500
25	18800	19300	16300	19300	20000	23500	15500	15200	7800	18100	16500	21000	25000
50	29200	27700	25500	27500	30000	39200	21000	35000	12000	27500	27600	29700	38400
75	43000	42000	39400	41100	55000	53500	49300	48500	.	38400	42000	43300	62600
90	60000	55000	83500	53400	81000	.	.	92200	.	48900	56700	62600	81400
	n=269	n=162	n=16	n=178	n=31	n=6	n=9	n=25	n=3	n=40	n=139	n=58	n=32

Verotettava tulo 2014

Pääasiallinen tehtävänimike										Säännöllisten toimeksiantajien lukumäärä 2014			
	KAIKKI	Toimittaja (lehdistö, verkko- julkaisut)	Toimittaja (sähköinen media)	Toimittaja (yht.)	Valo- kuvaaja	Ohjelma- tekninen	Graafikko/ graafinen suunnit- telija /AD	Kääntäjä, suomentaja	Kustannus- toimittaja	1	2-5	6-10	Yli 10
Keskiarvo	23900	23400	28800	23900	22500	29100	24800	26900	11000	23000	23400	23900	27700
10	8100	9100	3900	8900	7600	10000	10000	1400	4000	2800	9000	9000	10000
25	13000	13500	17500	13500	10000	21300	13300	9700	4000	9800	15500	15500	15000
50	21100	21500	21200	21400	17300	31000	19000	26100	7000	25000	21700	21700	25000
75	32000	31200	36600	31500	33900	37300	40400	43400	.	34400	31000	31000	39900
90	45000	42300	73600	42600	48200	.	.	56800	.	44900	41200	41200	50800
	n=244	n=145	n=13	n=158	n=28	n=6	n=8	n=25	n=3	n=37	n=129	n=51	n=27

Kokonaislaskutus 2014 (RTV)

Pääasiallinen tehtävänimike

	KAIKKI (RTV)	Toimittaja	Ohjelma- tekninen	Kääntäjä/ suomentaja
Keskiarvo	44600	42600	45700	42900
10	12900	24000	13000	7500
25	28800	29800	20300	27900
50	41800	37600	42500	43300
75	50500	58000	74500	48300
90	87900	.	.	93500
	n=28	n=5	n=4	n=14

Verotettava tulo 2014 (RTV)

	KAIKKI (RTV)	Toimittaja	Ohjelma- tekninen	Kääntäjä/ suomentaja
Keskiarvo	33100	31200	28500	36900
10	8400	17100	10000	5500
25	20100	18500	15000	25800
50	31500	30000	31000	37400
75	44000	42500	39500	45200
90	70600	.	.	74600
	n=36	n=	n=4	n=14

Kokonaislaskutus 2014 (RTV poislukien)

Jäsenmaksulaji

	KAIKKI (pl. RTV)	Itse- maksava	Yrittäjä- freelancer	Osuus- kunta- freelancer
Keskiarvo	32300	31300	34200	32500
10	11800	11800	12000	21000
25	18200	18400	19500	22000
50	27000	25000	30000	28600
75	42000	37700	44000	47000
90	58200	55900	62600	.
	n=241	n=89	n=135	n=4

Verotettava tulo 2014 (RTV poislukien)

	KAIKKI (pl. RTV)	Itse- maksava	Yrittäjä- freelancer	Osuus- kunta- freelancer
Keskiarvo	22700	24400	22600	26800
10	8000	8000	8000	18000
25	12000	12000	12000	18000
50	20000	21500	19000	31000
75	31000	28000	32000	.
90	42900	40000	42100	.
	n=216	n=78	n=119	n=3

Kulut 2014

	KAIKKI	Naiset	Miehet	Alle 35	35-44	45-55	55+	Pääkau- punkiseutu	Maakunta- keskus	Muu paik- kakunta	Ulkomaat
Datasta	9600	8400	11500	5700	7900	11400	10900	9200	10500	9200	10100
Vähentäen	9800	7900	13200	5900	8600	10600	11900	9700	9700	9900	11600

	KAIKKI	Pääosin sanoma- lehdistö	Pääosin aikakaus- lehdistö	Asiakasleh- distö tai viestintä- toimistot	Pääosin lehdistö (yht.)	Pääosin radio	Pääosin televisio	Yhtä paljon radio ja tv	Yhtä paljon lehdistö ja sähköinen	Pääosin verkkotoi- mittaminen	Pääosin kustannus- toimit- taminen
Datasta	9600	7900	10200	9900	9600	6500	9600	8700	10000	10900	5100
Vähentäen	9800	10100	9800	9200	9700	6600	12300	2500	11700	11000	3700

Kulut 2014

	KAIKKI	Freelancer									Radio/tv			
		Freelancer verokortilla (itsenäinen)	Freelancer verokortilla (työsuh- teinen)	Freelancer verokortilla (yht.)	Ennako- perintä- rekisterissä	Toimi- nimellä	Henkilö- yhtiössä	Laskutus- yhtiön kautta	Muussa yhtiö- muodossa	Verokortilla ja yhtiö- muodossa	Itse- maksava	valtakirja- perinnässä	Yrittäjä- freelancer	Osuuskunta- freelancer
Datasta	9600	5100	2500	4100	12100	10800	12300	5300	17800	6100	6600	3400	12600	7900
Vähentäen	9800	6100	3400	4900	9300	11500	11800	5000	17400	5400	7100	4900	12900	8300

	KAIKKI	Toimittaja (lehdistö, verkko- julkaisut)			Toimittaja (sähköinen media)			Graafikko/ graafinen			Kustannus- toimittaja			
		Toimittaja (yht.)	Valo- kuvaaja	Ohjelma- tekninen	Graafikko/ suunnit- telija /AD	Kääntäjä, suomentaja	1 toimeksi- antaja	2-5 toimeksi- antajaa	6-10 toimeksi- antajaa	Yli 10 toimeksi- antajaa				
Datasta	9600	9200	5900	9000	16900	14200	6600	3700	5800	5200	8600	10700	18000	
Vähentäen	9800	9400	9200	9400	15700	11900	7100	5100	5900	4700	9000	10400	19200	